

# FORD PUMA



# 2

## SELEÇÃO

Com uma escolha de design exterior e interior, existe agora o novo Ford Puma, o indicado para si.



### Titanium

Os modelos de luxo do Puma possuem apenas materiais de primeira qualidade, proporcionando elevados níveis de sofisticação e conforto.

#### Principais características exteriores

- Jantes de liga leve de 17" com 10 raios
- Revestimento inferior com acabamento em preto e detalhes cromados
- Grelha ativa
- Espelhos retrovisores exteriores aquecidos, elétricos e recolhíveis com recolha e ajuste elétrico, piscas laterais integrados, capas cor da carroçaria e luzes embutidas
- Para-choques dianteiro na cor da carroçaria com a parte inferior em preto e para-choques traseiro em plástico de cor dupla
- Spoiler traseiro na cor da carroçaria



### Modelo não disponível



### ST-Line

A individualidade distinta e atraente do ST-Line marca uma deslumbrante nova abordagem à nossa versão desportiva.

#### Principais caraterísticas exteriores adicionais da versão ST-Line

- Jantes de liga leve de 17" com 5 raios e acabamento de níque brilhantel
- Faróis automáticos, com limpa para-brisas automático e máximos automáticos
- Para-choques dianteiro e traseiro desportivos na cor da carroçaria e difusor atrás
- Spoiler traseiro na cor da carroçaria
- Extensão do tubo de escape cromada



### ST-Line X

A exclusividade e o requinte desportivo da versão ST-Line X oferece uma experiência de condução memorável combinando a dinâmica de condução com a total agilidade e controlo.

#### Principais caraterísticas exteriores adicionais em relação à versão ST-Line

- Jantes de liga leve polidas de 18" com 8 raios
- Revestimento lateral inferior na cor da carroçaria
- Faróis automáticos, com limpa para-brisas automático (incl espelho retrovisor eletrocromático)



### ST-Line Vignale

Níveis elevados de estilo e desempenho combinam perfeitamente no novo ST-Line Vignale excepcional.

#### Recursos principais (adicionais para ST-Line)

- Jantes de liga leve usinadas Absolute Black 18 "e 10 raios
- Assento totalmente em couro
- Faróis dianteiros fixos DSS full LED
- Painel de instrumentos exclusivo envolto em Sensico® com costura Metal Grey
- Assentos aquecidos do motorista / passageiro



## Titanium

### Principais características exteriores

- Jantes de liga leve de 17" com 10 raios
- Revestimento inferior com acabamento em preto e detalhes cromados
- Grelha ativa
- Espelhos retrovisores exteriores aquecidos, elétricos e recolhíveis com recolha e ajuste elétrico, piscas laterais integrados, capas cor da carroçaria e luzes embutidas
- Para-choques dianteiro na cor da carroçaria com a parte inferior em preto e para-choques traseiro em plástico de cor dupla
- Spoiler traseiro na cor da carroçaria

### Principais características interiores

- Sistema de aviso de saída de estrada (inclui alerta de manutenção em faixa)
- Embaladeiras dianteiras exclusivas Titanium
- Ar condicionado manual
- Consola central topo de gama, com dois suportes para copos dianteiros iluminados, apoio para os braços e espaço de arrumação com abertura, além de conectividade USB e tomada de 12 V
- Painel de instrumentos analógico com ecrã a cores de 4,2"

### Motores

#### Petrol


1.0L Ford EcoBoost 95 PS  
1.0L Ford EcoBoost 125 PS

#### Automóvel híbrido a gasolina

1.0 L EcoBoost (mHEV) 125 CV  
1.0 L EcoBoost (mHEV) 155 CV


#### Diesel

1.5L Ford EcoBlue 120 PS



## Titanium X

Modelo não disponível.





## 2 SELECIONE

### ST-Line

#### Principais características exteriores adicionais da versão ST-Line

- Jantes de liga leve de 17" com 5 raios e acabamento de níquel brilhante
- Faróis automáticos, com limpa para-brisas automático e máximos automáticos
- Para-choques dianteiro e traseiro desportivos na cor da carroçaria e difusor atrás
- Spoiler traseiro na cor da carroçaria
- Extensão do tubo de escape cromada

#### Principais características interiores adicionais da versão ST-Line

- Embaladeiras dianteiras exclusivas ST-Line
- Painel de instrumentos com ecrã a cores LCD de 12,3"
- Travão de mão forrado a couro com pespontos vermelhos
- Fole da alavanca das mudanças com pespontos em vermelho
- Pedais desportivos em alumínio (apenas transmissão manual)
- Volante desportivo de 3 raios, forrado a couro com pespontos vermelhos
- Bancos dianteiros desportivos, com ajuste manual em 4 posições e apoio lombar
- Forro do Tejadilho em escuro

#### Motores

##### Gasolina

1.0L Ford EcoBoost 125 PS

##### Automóvel híbrido a gasolina

1,0 L EcoBoost (mHEV) 125 CV

1,0 L EcoBoost (mHEV) 155 CV

##### Diesel

1.5L Ford EcoBlue 120 PS



### ST-Line X

#### Principais características exteriores adicionais em relação à versão ST-Line

- Jantes de liga leve polidas de 18" com 8 raios
- Revestimento lateral inferior na cor da carroçaria
- Faróis automáticos, com limpa para-brisas automático (incl espelho retrovisor eletrocromático)

#### Principais características interiores adicionais em relação à versão ST-Line

- PEstofos parcialmente em couro
- Ar condicionado com Controlo electrónico automático da temperatura (EATC)
- Espelho retrovisor eletrocromático
- Rádio com DAB (Digital Audio Broadcasting), ecrã tátil TFT de 8", sistema de som B&O com 10 colunas (quatro à frente, quatro atrás, uma central e um subwoofer) compatível com MP3, comandos de áudio remotos, Ford SYNC 3 com Sistema de navegação, Controlo por voz, Apple Car Play/Android Auto, Assistência de Emergência\*, chamadas mãos-livres, GPS, Bluetooth®, modem FordPass Connect, Modo de Privacidade e duas portas USB para dispositivos de música externos

#### Motores

##### Gasolina

1.0L Ford EcoBoost 125 PS

##### Automóvel híbrido a gasolina

1,0 L EcoBoost (mHEV) 125 CV

1,0 L EcoBoost (mHEV) 155 CV

##### Diesel

1.5L Ford EcoBlue 120 PS

\*A Assistência de Emergência Ford é uma característica inovadora do SYNC que utiliza um telemóvel ligado e emparelhado com Bluetooth® para ajudar os ocupantes do veículo a efetuarem uma chamada para o centro de comunicações local na sequência de uma colisão do veículo envolvendo o acionamento do airbag ou do interruptor para desligar a bomba de combustível. Esta funcionalidade está disponível em mais de 40 países e regiões da Europa.

## SÉRIES





## ST-Line Vignale

### Principais recursos externos, além do ST-Line

- Jantes liga leve usinadas Absolute Black, 18" 10 raios
- Sensores de estacionamento dianteiros
- Faróis dianteiros fixos DSS full LED
- Pára-choque dianteiro de duas cores de plástico
- Moldura preta / brilhante da moldura da porta externa
- Pára-choque traseiro desportivo na cor da carroçaria
- Espelho retrovisor duplo elétrico dobrável e aquecido com iluminária de chão
- Spoiler traseiro de asa única grande

### Principais características do interior, além do ST-Line

- Assentos em couro
- Painel de instrumentos exclusivo envolto em Sensico® com costura Metal Grey
- Espelho interno dia / noite eletrónico com espelho sem moldura de anel cromado
- Assentos aquecidos do condutor / passageiros

### Motores

#### Petrol

1.0L Ford EcoBoost 125 PS

#### Automóvel híbrido a gasolina

1,0 L EcoBoost (mHEV) 125 CV

1,0 L EcoBoost (mHEV) 155 CV


#### Diesel

1.5L Ford EcoBlue 120 PS



## 4 ESPECIFICAÇÕES MOTORES

A escolha de duas potências nos motores híbridos (mHEV), permite ao novo Puma ter um desempenho extraordinário, assim como garantir uma impressionante economia de combustível e um nível de emissões extremamente baixo.



### FORD ECOBOOST HYBRID

A sofisticada tecnologia híbrida aumenta a eficiência de combustível, ao mesmo tempo que complementa dinâmica de direção do Puma. O sistema aprimora o motor a gasolina Ford EcoBoost de 1,0 litro com um motor de arranque / gerador integrado acionado por correia (BISG), que recupera a energia normalmente perdida e usa-a para carregar a bateria. O BISG também atua como um motor, integrando-se perfeitamente com o motor a gasolina e usando a energia armazenada para fornecer força extra durante a direção e aceleração, bem como alimentando os sistemas elétricos do veículo para aumentar ainda mais a eficiência e o desempenho.

### Combustível e performance

|  | 1.0L EcoBoost (95 CV) | 1.0L EcoBoost Híbrido (125 CV) | 1.0L GAS 125 PS mHEV Manual | 1.0L GAS 155 PS mHEV Manual | 1.0L Gas 125 PS Automatic | 1.0L Gas 125 PS mHEV Automatic | 1.5L Diesel 120 PS Manual |
|--|-----------------------|--------------------------------|-----------------------------|-----------------------------|---------------------------|--------------------------------|---------------------------|
| 5 portas   |                       |                                |                             |                             |                           |                                |                           |
| Norma de emissões                                      | 6d EURO               | 6d EURO                        | 6d EURO                     | 6d EURO                     | 6d EURO                   | 6d EURO                        | 6d EURO                   |
| Potência máxima CV (kW)                                | 95 (79)               | 125 (93.3)                     | 125 (93.3)                  | 155 (115.7)                 | TBD                       | TBD                            | TBD                       |
| Binário Nm   | 170                   | 170                            | 210                         | 220                         | TBD                       | TBD                            | TBD                       |
| CO <sub>2</sub> (g/km) <sup>ao</sup>                   | 104-102               | 106-103                        | 99-96                       | 101-99                      | TBD                       | TBD                            | TBD                       |
| Transmissão  | Manual 6 Velocidades  | Manual 6 Velocidades           | Manual de 6 velocidades     | Manual 6 Velocidades        | Automático 8 velocidades  | Automático 8 velocidades       | Manual 6 Velocidades      |
| Consumo de combustível em l/100 km <sup>ao</sup>       |                       |                                |                             |                             |                           |                                |                           |
| Urbano   | 5.4                   | 5.4                            | 4.9                         | 5.1                         | TBD                       | TBD                            | TBD                       |
| Extra urbano   | 4.0                   | 4.0                            | 3.9                         | 3.9                         | TBD                       | TBD                            | TBD                       |
| Combinado  | 4.5                   | 4.5                            | 4.2                         | 4.4                         | TBD                       | TBD                            | TBD                       |
| Performance <sup>a</sup>                               |                       |                                |                             |                             |                           |                                |                           |
| Velocidade máx. (km/h)                                 | 173                   | 191                            | 191                         | 200                         | TBD                       | TBD                            | TBD                       |
| 0-100 km/h (seg.)                                      | 11.9                  | 10.0                           | 9.8                         | 9.0                         | TBD                       | TBD                            | TBD                       |
| Pesos e cargas   |                       |                                |                             |                             |                           |                                |                           |
| Tara (kg) <sup>#</sup>                                 | 1269                  | 1280                           | 1280                        | 1280                        | TBD                       | TBD                            | TBD                       |
| Peso bruto do veículo (kg)                             | 1765                  | 1760                           | 1760                        | 1760                        | TBD                       | TBD                            | TBD                       |
| Peso máximo do atrelado 12% (kg)                       | 900                   | 1100                           | 100                         | 1100                        | TBD                       | TBD                            | TBD                       |
| Peso máx. rebocável (kg) (destravado)                  | 640                   | 640                            | 640                         | 640                         | TBD                       | TBD                            | TBD                       |
| Limite de carga vertical (kg) (carga sobre a lingueta) | 75                    | 75                             | 75                          | 75                          | TBD                       | TBD                            | TBD                       |

<sup>a</sup>Na 4.ª velocidade. Todos os motores a gasolina estão equipados com um conversor catalítico.

<sup>#</sup>Representa a tara mínima com base num condutor de 75 kg, em níveis atestados de líquidos e níveis de 90% de combustível, sujeito às tolerâncias e opções de fabrico, etc. instaladas. Os limites de reboque indicados representam uma capacidade máxima de reboque do veículo com o respetivo peso bruto para um rearranque numa inclinação a 12 por cento relativamente ao nível do mar. A performance e a economia de todos os modelos serão reduzidas quando utilizados para reboque. O peso bruto do reboque inclui o peso do reboque. O limite de carga do tejadilho situa-se num máximo de 50 kg em todos os modelos (limite de carga do tejadilho reduzido para 0 kg quando está especificado um teto panorâmico). A capacidade de reboque é reduzida para 0 kg nos motores Ford EcoBoost 1.0 e 1.5 Duratorq quando o teto panorâmico está selecionado. A capacidade de reboque é reduzida para 0 kg nos motores Ford EcoBoost de caixa automática e 1.5 Duratorq 120 PS quando estão selecionadas uma roda sobresselente ou jantes de 18". O limites de reboque é reduzido para 0 kg nas séries da ST-Line.

<sup>ao</sup>Os consumos de combustível/energia, as emissões de CO<sub>2</sub> e a autonomia elétrica declarados são determinados de acordo com os requisitos técnicos e as especificações dos Regulamentos Europeus (CE) n.º 715/2007 e (UE) n.º 2017/1151, com a última redação que lhe foi dada. Os veículos comerciais ligeiros homologados utilizando o procedimento de ensaio de veículos ligeiros harmonizado a nível mundial (WLTP) terão informações sobre o consumo de combustível/energia e as emissões CO<sub>2</sub> de acordo com o novo ciclo de condução europeu normalizado (NEDC - New European Driving Cycle) e o WLTP. O WLTP substituirá totalmente o NEDC o mais tardar até ao fim de 2020. Os procedimentos de ensaio normalizados permitem comparar diferentes tipos de veículos e diferentes fabricantes. Além da eficiência de consumo de combustível de um veículo, o comportamento de condução aliado a outros fatores não técnicos afetam a determinação do consumo de combustível/energia e das emissões de CO<sub>2</sub> e da autonomia elétrica de um veículo. CO<sub>2</sub> é o principal gás de estufa responsável pelo aquecimento global. Está disponível gratuitamente um guia sobre economia de combustível e emissões de CO<sub>2</sub> com dados sobre todos os novos modelos de veículos de transporte em qualquer ponto de venda.



4 ESPECIFICAÇÕES DIMENSÕES

|   | Titanium<br>5 portas | ST-Line<br>5 portas |
|---|----------------------|---------------------|
| Comprimento total sem gancho de reboque (mm)  | 4186                 | 4186                |
| Largura total com espelhos (mm)   | 1930                 | 1930                |
| Largura total com espelhos rebatidos (mm)   | 1805                 | 1805                |
| Altura total sem barras de tejadilho (mm) (descarregado)  | 1537                 | 1537                |
| Distância mínima entre cavas das rodas (mm) (na bagageira)  | 1000                 | 1000                |
| Raio de viragem – Entre passeios (m)  | 10.4                 | 10.4                |
| Dimensões interiores  |                      |                     |
| Espaço para a cabeça na 1.ª fila de bancos (mm) (sem teto panorâmico)                                     | 1000                 | 1000                |
| Espaço para as pernas na 1.ª fila de bancos (mm) (máximo com banco na posição mais recuada a meia altura) | 1127                 | 1127                |
| Espaço para os ombros na 1.ª fila de bancos (mm)  | 1348                 | 1348                |
| Espaço para a cabeça na 2.ª fila de bancos (mm) (sem teto panorâmico)                                     | 965                  | 965                 |
| Espaço para as pernas na 2.ª fila de bancos (mm) (máximo com banco na posição mais recuada a meia altura) | 877                  | 877                 |
| Espaço para os ombros na 2.ª fila de bancos (mm)  | 1320                 | 1320                |
| Capacidade para bagagem (litros)  |                      |                     |
| Modo de 5 lugares (carregado até à chapeleira) (com kit de reparação dos pneus)                           | 456 (402)            | 456 (402)           |
| Modo de 2 lugares (carregado até ao tejadilho) (com kit de reparação dos pneus)                           | 1216                 | 1216                |
| Compartimento de carga  |                      |                     |
| Altura máx. de carga (mm)   | 865                  | 865                 |
| Largura de carga entre as cavas das rodas (mm)  | 1000                 | 1000                |
| Comprimento de carga (no piso até aos bancos da segunda fila) (mm)  | 726                  | 726                 |
| Capacidade do depósito de combustível (litros)  |                      |                     |
| Gasolina  | 42                   | 42                  |
| Diesel  | 42                   | 42                  |

Gostava de ter acesso todas as especificações? Para ter acesso a toda a aferta de especificações Ford, faça o download da brochura digital



Altura: 1,537 mm



Comprimento: 4,186 mm



Largura total: 1,930 mm



Largura total (com espelhos rebatidos): 1,805 mm

Experiência de condução

|   | Titanium                            | ST-Line                             | ST-Line X                           |
|---|-------------------------------------|-------------------------------------|-------------------------------------|
| Jantes  |                                     |                                     |                                     |
| Liga Leve – 16x6.5", Acabamaneto em Silver (equipadas com penus 205/65 R16 Tyres*)                                      | <input type="checkbox"/>            | <input type="checkbox"/>            | <input type="checkbox"/>            |
| Liga leve – 17"x7", 10 raios, acabamento em Absolute Black (equipadas com pneus 215/55 R17*)                            | <input checked="" type="checkbox"/> |                                     |                                     |
| Liga leve – 17"x7", design Vignale Luster Nickel (equipadas com pneus 205/45 R17*)                                      |                                     | <input checked="" type="checkbox"/> |                                     |
| Liga leve – 18"x7", 10 raios, acabamento em Absolute Black (equipadas com pneus 215/50 R18*)                            |                                     |                                     |                                     |
| Liga leve – 18"x7", 8 raios, design 'Vignale', acabamento quase polido (equipadas com pneus 205/40 R18*)                |                                     |                                     | <input checked="" type="checkbox"/> |
| Liga leve – 19"x7,5", 5 raios, acabamento em preto mate (equipadas com pneus 225/40 R19*)                               |                                     |                                     |                                     |
| Liga Leve – 18"x7 jantes premium (equipadas com 215/50 R18*)  |                                     |                                     | <input checked="" type="checkbox"/> |
| Kit de reparação dos pneus  | <input checked="" type="checkbox"/> | <input checked="" type="checkbox"/> | <input checked="" type="checkbox"/> |
| Porcas de travagem  | <input type="checkbox"/>            | <input type="checkbox"/>            | <input type="checkbox"/>            |
| Características de design   |                                     |                                     |                                     |
| Grelha ativa  | <input checked="" type="checkbox"/> | <input checked="" type="checkbox"/> | <input checked="" type="checkbox"/> |
| Para-choques dianteiro – Base na cor da carroçaria com parte inferior preta   | <input checked="" type="checkbox"/> |                                     |                                     |
| Para-choques dianteiro – Design desportivo exclusivo ST-Line, na cor da carroçaria                                      |                                     | <input checked="" type="checkbox"/> |                                     |
| Para-choques traseiro – Cor da carroçaria e cor neutra  | <input checked="" type="checkbox"/> |                                     |                                     |
| Para-choques traseiro – Cor da carroçaria com difusor   |                                     | <input checked="" type="checkbox"/> | <input checked="" type="checkbox"/> |
| Pára-choques traseiro – Desportivo, cor da carroçaria   |                                     |                                     | <input checked="" type="checkbox"/> |
| Linha da cintura da grelha em preto Friso exterior da estrutura da porta brilhante                                      | <input checked="" type="checkbox"/> |                                     |                                     |
| Friso inferior da parte lateral da carroçaria com embutido cromado  | <input checked="" type="checkbox"/> |                                     |                                     |
| Friso inferior da parte lateral da carroçaria – Cor da carroçaria   |                                     | <input checked="" type="checkbox"/> |                                     |
| Spoiler traseiro – Cor da carroçaria com luz de travagem central elevada  | <input checked="" type="checkbox"/> | <input checked="" type="checkbox"/> | <input checked="" type="checkbox"/> |
| Spoiler traseiro – Cor da carroçaria, grande, com luz de travagem central elevada                                       |                                     | <input checked="" type="checkbox"/> | <input checked="" type="checkbox"/> |
| Porta da bagageira – Abertura Manual  | <input checked="" type="checkbox"/> | <input checked="" type="checkbox"/> | <input checked="" type="checkbox"/> |
| Abertura elétrica da porta da bagageira mãos-livres (Sistema de chave inteligente Ford com botão de ignição Ford Power) | <input type="checkbox"/>            | <input type="checkbox"/>            | <input type="checkbox"/>            |
| Vidros escurecidos na traseira  | <input type="checkbox"/>            | <input type="checkbox"/>            | <input checked="" type="checkbox"/> |

Experiência de condução

|   | Titanium                            | ST-Line                             | ST-Line X                           |
|---|-------------------------------------|-------------------------------------|-------------------------------------|
| Emblema ST-Line   |                                     | <input checked="" type="checkbox"/> | <input checked="" type="checkbox"/> |
| Nome da marca/do modelo   | <input checked="" type="checkbox"/> | <input checked="" type="checkbox"/> | <input checked="" type="checkbox"/> |
| Emblema da porta da bagageira MHEV (apenas disponível com motor 1.0L EcoBoost Hybrid (155 PS))  | <input checked="" type="checkbox"/> | <input checked="" type="checkbox"/> | <input checked="" type="checkbox"/> |
| Barras de tejadilho – Black   | <input type="checkbox"/>            | <input type="checkbox"/>            | <input type="checkbox"/>            |
| Embaladeiras – Exclusivas da gama ST-Line, dianteiras   |                                     | <input checked="" type="checkbox"/> | <input checked="" type="checkbox"/> |
| Embaladeiras – Exclusivas da gama Titanium, dianteiras  | <input checked="" type="checkbox"/> |                                     |                                     |
| Design de pedais de pé de série   | <input checked="" type="checkbox"/> |                                     |                                     |
| Conjunto de pedais desportivos – Capas em aço inoxidável e inserções de borracha (apenas caixa de velocidades manual)   |                                     | <input checked="" type="checkbox"/> | <input checked="" type="checkbox"/> |
| Forro – Deluxe, com iluminação de prisma  | <input checked="" type="checkbox"/> | <input checked="" type="checkbox"/> | <input checked="" type="checkbox"/> |
| Pack de fumador   | <input type="checkbox"/>            | <input type="checkbox"/>            | <input type="checkbox"/>            |
| Painel de instrumentos – Gama alta  | <input checked="" type="checkbox"/> | <input checked="" type="checkbox"/> | <input checked="" type="checkbox"/> |
| IP envolto em vinil com costura cinza metal   |                                     |                                     | <input checked="" type="checkbox"/> |
| Pintura   |                                     |                                     |                                     |
| Tejadilho pintado Agate Black (apenas disponível com as seguintes cores de carroçaria: Solar Silver, Magnetic Grey, Desert Island Blue, Metropolis White, Grey Matter, Lucid Red e Luxe Yellow) | <input type="checkbox"/>            | <input type="checkbox"/>            | <input type="checkbox"/>            |
| Tejadilho pintado Silver (Disponível apenas com as cores da carroçaroa: Magnetic, Agte Black e Metropolis White)  | <input type="checkbox"/>            | <input type="checkbox"/>            | <input type="checkbox"/>            |
| Pacotes opcionais   |                                     |                                     |                                     |
| Pacote de jantes de design 1 – jantes de liga leve 19" e spoiler traseiro de aba única grande   |                                     | <input type="checkbox"/>            | <input type="checkbox"/>            |
| Pacote de inverno marketing 1 – Para-brisas Quickclear aquecido e volante aquecido  | <input type="checkbox"/>            | <input type="checkbox"/>            | <input type="checkbox"/>            |

De série

☒

Opcional a um custo suplementar

☐

Parte de um pack opcional a um custo suplementar

☒

\*A jante que escolher será equipada com o pneu de tamanho indicado, mas não está disponível a escolha da marca dos pneus.



Experiência de condução

|  | Titanium | ST-Line | ST-Line X |
|--|----------|---------|-----------|
| Assistência à condução   |          |         |           |
| Auxiliar de estacionamento ativo – Sensores de distância de estacionamento dianteiros e traseiros, inclui auxiliar de estacionamento perpendicular e auxiliar de saída de estacionamento   | ☒        | ☒       | ☒         |
| Sensores de estacionamento – Traseiros   | ■        | ■       | ■         |
| Sensores de estacionamento – Dianteiros (incluídos no Auxiliar de Estacionamento Ativo)  | ☒        | ☒       | ☒         |
| Controlo automático de velocidade (inclui Limitador de velocidade regulável)   | ■        | ■       | ■         |
| Controlo da velocidade de cruzeiro adaptável (inclui Direção assistida evasiva)  | ☒        | ☒       | ☒         |
| Limitador de velocidade inteligente  | ■        | ■       | ■         |
| Câmara panorâmica traseira   | ☒        | ☒       | ☒         |
| Alerta de sentido proibido (apenas disponível em veículos com especificação de pacote ICE)   | ☒        | ☒       | ☒         |
| Sistema de manutenção na faixa com Aviso de saída de faixa   | ■        | ■       | ■         |
| Iluminação exterior  |          |         |           |
| Faróis de nevoeiro dianteiros (incluindo luzes de canto)   | ■        | ■       | ■         |
| Faróis – faróis full LED (projetor de médios de LED incluído, luzes de circulação diurna de LED, com friso preto (ST-Line) ou friso cromado (Titanium))  | ■        | ■       | ■         |
| Faróis – DSS fixo de LED total (ST-Line, ST-Line X, preto/metalizado para Titanium e Titanium X)   | ☒        | □       | □         |
| Faróis – faróis máximos automáticos (inclui limpeza automática com sensor de chuva, faróis com temporizador de cortesia) (Incluídos no grupo de instrumentos analógico de gama alta e no grupo de instrumentos totalmente em TFT/LCD)                              | ■        | ■       | ■         |
| Faróis traseiros – Tecnologia LED, repartidos  | ■        | ■       | ■         |
| Suspensão  |          |         |           |
| Suspensão – Funcionamento normal   | ■        |         |           |
| Suspensão – Adaptação desportiva   |          | ■       | ■         |
| Instrumentos e comandos  |          |         |           |
| Volante – 3 raios, remate em couro estilo desportivo com pesponto exclusivo  |          | ■       | ■         |
| Volante – 3 raios, remate em couro   | ■        |         |           |
| Pacotes opcionais  |          |         |           |
| Pacote de assistência à condução marketing 1 – Assistência antes da colisão, Controlo da velocidade de cruzeiro adaptável, Sistema de informação de ângulo morto com Alerta de passagem de trânsito, Auxiliar de estacionamento ativo e câmara panorâmica traseira | □        | □       | □         |

Conforto e comodidade

|  | Titanium | ST-Line | ST-Line X |
|--|----------|---------|-----------|
| Comodidade interior  |          |         |           |
| Teto panorâmico de abrir (não disponível na cor do tejadilho pintado com contraste Agate Black)  | □        | □       | □         |
| Consola central – Topo de gama, dois suportes para copos dianteiros iluminados com apoio para os braços e espaço de arrumação com abertura, conectividade USB e tomada de 12 V   | ■        | ■       | ■         |
| Tomada de 12 V   | □        | □       | □         |
| Sistemas áudio e de comunicações   |          |         |           |
| Rádio com ecrã tátil TFT de 8", sete colunas (quatro à frente, duas atrás, uma central), compatível com MP3, comandos de áudio remotos, Ford SYNC 3 com Centro de navegação, Sistema de comando por voz, Apple CarPlay, Android Auto, Assistência de emergência*, chamadas mãos-livres, GPS, Bluetooth®, Telemóvel 4G Interface Passport, Modo de privacidade e duas entradas USB para dispositivos musicais externos  | ■        | ■       |           |
| Rádio com DAB (Digital Audio Broadcasting), ecrã tátil TFT de 8", sete colunas (quatro à frente, duas atrás, uma central), compatível com MP3, comandos de áudio remotos, Ford SYNC 3 com Centro de navegação, Sistema de comando por voz, Apple CarPlay, Android Auto, Assistência de emergência*, chamadas mãos-livres, GPS, Bluetooth®, Telemóvel 4G Interface Passport, Modo de privacidade e duas entradas USB para dispositivos musicais externos                                    | ■        | ■       |           |
| Rádio com DAB (Digital Audio Broadcasting), ecrã tátil TFT de 8", dez colunas (quatro à frente, quatro atrás, uma central) com subwoofer, compatível com MP3, comandos de áudio remotos, Sistema de som B&O, Ford SYNC 3 com Centro de navegação, Sistema de comando por voz, Apple CarPlay, Android Auto, Assistência de emergência*, chamadas mãos-livres, GPS, Bluetooth®, Telemóvel 4G Interface Passport, Modo de privacidade e duas entradas USB para dispositivos musicais externos | □        | □       | ■         |
| Controlo da climatização   |          |         |           |
| Ar condicionado – Controlo manual  | ■        | ■       |           |
| Ar condicionado – Automático com controlo eletrónico de temperatura (EATC)   | ☒        | ☒       | ■         |
| Iluminação interior  |          |         |           |
| Luz de cortesia – Iluminação de cortesia LED ambiente (cor única), área de espaço para os pés, suporte para copos, bolsas para mapas das portas, luzes de leitura de mapas dianteiras e traseiras  | ■        | ■       | ■         |

De série ■

Opcional a um custo suplementar □

Parte de um pack opcional a um custo suplementar ☒

\*A assistência de emergência Ford é uma característica inovadora do SYNC que utiliza um telemóvel ligado e emparelhado com Bluetooth® para ajudar os ocupantes do veículo a iniciarem uma chamada direta para o centro de comunicações local na sequência de uma colisão do veículo envolvendo o acionamento do airbag ou do interruptor para desligar a bomba de combustível. Esta funcionalidade está disponível em mais de 40 países e regiões da Europa.

Desempenho e eficiência

|                                 | Titanium | ST-Line | ST-Line X |
|---------------------------------|----------|---------|-----------|
| Motor                           |          |         |           |
| Auto-Start-Stop                 |          |         |           |
| Tecnologia                      |          |         |           |
| Computador de bordo/combustível |          |         |           |

Proteção e segurança

|   | Titanium | ST-Line | ST-Line X |
|---|----------|---------|-----------|
| Segurança   |          |         |           |
| Espeelhos retrovisores exteriores – Sistema de informação de ângulo morto com Alerta de passagem de trânsito (inclui espelhos retrovisores exteriores com recolha elétrica e luzes embutidas) |          |         |           |
| Para-brisas acústico laminado   |          |         |           |
| Faixa para kit de primeiros socorros  |          |         |           |
| Pacote de dispositivo de retenção 2 – Inclui airbags dianteiros, laterais e de cortina do condutor e passageiro dianteiro   |          |         |           |
| Aviso e pré-tensor do cinto de segurança (sem pré-tensor no banco central traseiro), bancos exteriores dianteiros e traseiros com limitador de carga, ISOFIX e fixação superior               |          |         |           |
| Segurança   |          |         |           |
| Gancho de reboque removível   |          |         |           |
| Fecho centralizado remoto   |          |         |           |
| Fecho centralizado/duplo fecho remoto   |          |         |           |
| Alarme de perímetro Thatcham de Categoria 1 e alarme com sensor volumétrico (necessita de fecho centralizado/duplo remoto)  |          |         |           |
| Travões   |          |         |           |
| Assistência antes da colisão com Assistência à travagem de emergência, Travagem ativa com deteção de peões e alerta dianteiro   |          |         |           |
| Controlo eletrónico de estabilidade <sup>1)</sup> com Controlo de tração <sup>1)</sup> e Assistência à travagem de emergência (EBA) <sup>1)</sup>   |          |         |           |
| Aviso de travagem de emergência <sup>2)</sup> – Piscar automático das luzes de travão em caso de travagens bruscas  |          |         |           |
| Instrumentos e comandos   |          |         |           |
| Auxílio de manutenção de faixa – (inclui Alerta de manutenção de faixa)   |          |         |           |
| Controlo automático de velocidade (inclui Limitador de velocidade regulável)  |          |         |           |
| Tecnologia  |          |         |           |
| Controlo de tração – Inclui Assistência no arranque em ladeiras <sup>2)</sup> , Sistema de travões anti-bloqueio (ABS), Assistência à travagem de emergência (EBA)                            |          |         |           |
| Sistema de monitorização da pressão dos pneus (TPMS) <sup>1)</sup>  |          |         |           |

De série

Opcional a um custo suplementar

Parte de um pack opcional a um custo suplementar

<sup>1)</sup>Característica de segurança, <sup>2)</sup>Característica de assistência à condução.  
\*Nota: nunca se deve colocar uma cadeira de criança no banco do passageiro dianteiro se o veículo Ford tiver o airbag desse lado operacional. O local mais seguro para as crianças é devidamente seguras no banco de trás.



Utilidade

|   | Titanium | ST-Line | ST-Line X |
|---|----------|---------|-----------|
| Tapetes e estofos   |          |         |           |
| Tapetes – Dianteiros e traseiros, topo de gama com pespontos duplos |          |         |           |
| Funcionais exteriores   |          |         |           |
| Gancho de reboque removível   |          |         |           |
| Compartimento de carga  |          |         |           |
| Sistema de gestão da carga  |          |         |           |
| Roda suplente mini  |          |         |           |

De série ☒

Opcional a um custo suplementar ☐

[WWW.FORD.PT](http://WWW.FORD.PT)

