

VIGNALE

FORD
GAMA
VIGNALE



Go Further

**Visionário. Engenhoso. Extraordinário.
Cada automóvel tem a sua assinatura.**

Henry Ford



Como vai escolher o seu novo Vignale?

Na Ford gostamos sempre de ir mais além. Por isso, a escolha do seu novo Ford Vignale nunca foi tão divertida, atrativa e informada.



descobrir

Esta brochura impressa permite-lhe explorar todas as características de alto nível do Ford Vignale.



criar


Crie e saiba o preço do novo Ford Vignale com as suas especificações exatas e veja o produto final em www.ford.pt

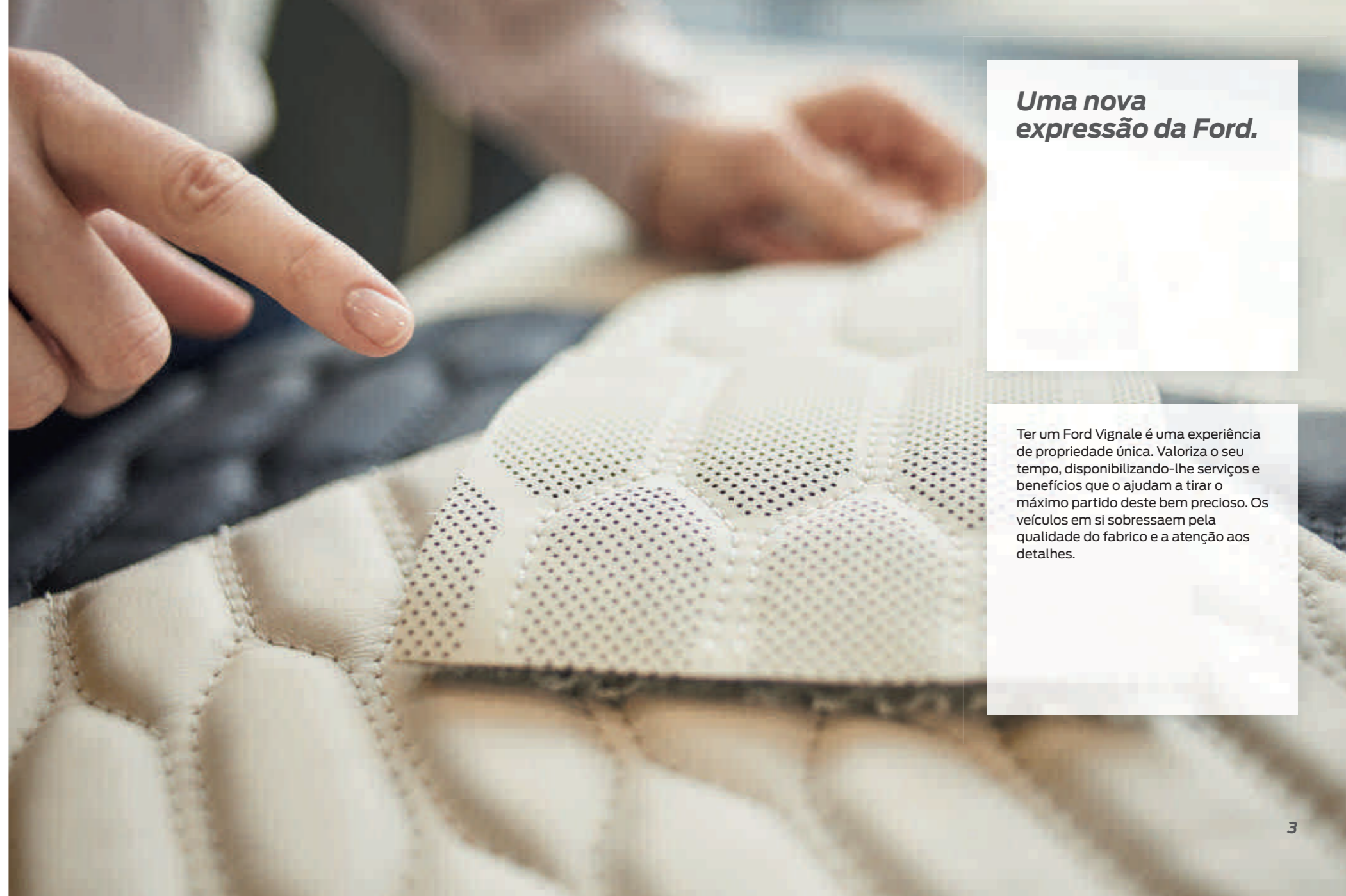



experimentar

Visite a sua **FordStore** e faça um test drive no Ford Mondeo. Encontre o concessionário local em www.ford.pt

olá





**Uma nova
expressão da Ford.**

Ter um Ford Vignale é uma experiência de propriedade única. Valoriza o seu tempo, disponibilizando-lhe serviços e benefícios que o ajudam a tirar o máximo partido deste bem precioso. Os veículos em si sobressaem pela qualidade do fabrico e a atenção aos detalhes.

FORD EDGE VIGNALE

6-13

FORD KUGA VIGNALE

36-43

FORD MONDEO VIGNALE

24-35

FORD S-MAX VIGNALE

14-23



FORD EDGE VIGNALE

Ford Edge Vignale em cor da carroçaria Ametista Scura e jantes de liga leve de 20" exclusivas.



FORD EDGE VIGNALE

Potência e elegância.

Ford Edge Vignale em cor da carroçaria Ametista Scura e jantes de liga leve de 20" exclusivas.

O Ford Edge Vignale combina tecnologias de ponta com um desempenho simultaneamente potente e eficiente e uma dedicação sem tréguas às mais requintadas tradições de qualidade de fabrico.





FORD EDGE VIGNALE
Assistência
pré colisão.

Se o sistema detetar um objecto parado ou em movimento lento à frente, primeiro, apresenta um aviso e depois emite um sinal sonoro. Se não mudar a direção ou travar, a tecnologia de prevenção de colisões da Ford aplica os travões para reduzir a gravidade e – em alguns casos – evitar colisões frontais.



● **Características exteriores de série**

- Estilo exterior Ford Vignale exclusivo com detalhes cromados
- Pintura metalizada
- Jantes de liga leve de 20" exclusivas
- Sistema de adaptação dos faróis com faróis LED dinâmicos Ford e máximos sem encandeamento
- Espelhos retrovisores exteriores elétricos recolhíveis com obscurecimento do lado do condutor, função de memória e regulação automática para marcha-atrás
- Faróis de nevoeiro LED exclusivos com frisos cromados

● **Características interiores de série**

- Friso em pele de primeira qualidade
- Painel de instrumentos forrado em pele
- Banco do condutor com regulação eléctrica em 10 sentidos com função de memória
- Bancos dianteiros aquecidos com temperatura variável
- Ford SYNC 3 com sistema de comando por voz e ecrã tátil de 8" (inclui navegação)
- Sistema de som Sony
- Ecrã de boas-vindas Ford Vignale
- Iluminação ambiente melhorada

● **Motores**

Diesel

- 2.0 Duratorq TDCi 132 kW (180 CV) 4x4 manual
- 2.0 Duratorq TDCi 154 kW (210 CV) 4x4 automático





FORD S-MAX VIGNALE

Ford S-MAX Vignale na cor Vignale White e jantes de liga leve de 19" exclusivas.



FORD S-MAX VIGNALE
*Pragmatismo
requintado.*

Ford S-MAX Vignale na cor Vignale White e jantes de liga leve de 19" exclusivas.

Além de ser uma forma prática de levar pessoas de um lado para o outro, o Ford S-MAX Vignale irradia um ambiente de requinte.

FORD S-MAX VIGNALE
**Sistema de
adaptação dos
faróis dianteiros
com faróis LED
dinâmicos Ford.**

O sistema de faróis inteligentes deteta as diferentes condições da estrada e selecciona o padrão de feixe de luz apropriado para uma melhor iluminação. E nas curvas, a função de **curvas dinâmicas** dos faróis projecta o feixe dentro da curva para que possa ver mais longe.

*Não disponível no Ford Mondeo Vignale e no Ford Kuga Vignale.



Luzes de condução na cidade



Luzes de condução em auto-estrada



Luzes de condução em zonas residenciais



Luzes de manobra



Luzes de condução fora da cidade



Luzes anti-encandeamto para condições atmosféricas adversas



Luzes de curvas dinâmicas



Máximos anti-encandeamto





● **Características exteriores de série**

- Estilo exterior Ford Vignale exclusivo com detalhes cromados
- Pintura metalizada Vignale
- Jantes de liga leve de 18" exclusivas
- Sistema de adaptação dos faróis com faróis LED dinâmicos Ford e máximos sem encandeamento
- Faróis de nevoeiro com frisos em preto extra-brilhante e moldura cromada
- Espelhos retrovisores exteriores elétricos recolhíveis com obscurecimento do lado do condutor, função de memória e regulação automática para marcha-atrás

- Sensores de distância de estacionamento, dianteiros e traseiros
- Câmara com vista traseira
- Tubo de escape duplo com acabamento brilhante

● **Características interiores de série**

- Friso em pele de primeira qualidade
- Painel de instrumentos forrado em pele
- Banco do condutor com regulação eléctrica em 10 sentidos com função de memória
- Bancos dianteiros aquecidos com temperatura variável
- Ford SYNC 3 com sistema de comando por voz e ecrã tátil de 8"
- Sistema de som Sony
- Ecrã de boas-vindas Ford Vignale
- Iluminação ambiente

● **Motores**

- Gasolina
- 2.0 EcoBoost 177 kW (240 CV) 4x2 automático
- Diesel
- 2.0 Duratorq TDCi 132 kW (180 CV) 4x2 manual ou automático
 - 2.0 Duratorq TDCi 132 kW (180 CV) 4x4 automático
 - 2.0 Duratorq TDCi 154 kW (210 CV) 4x2 automático



O seu Gestor de Clientes Vignale.

Só numa **Ford Store** poderá desfrutar da integral experiência Ford Vignale.

No ambiente sossegado do **Ford Vignale Lounge**, pode contemplar materiais e cores exclusivas. E para o ajudar a ter mais tempo livre, um **Gestor de Clientes Vignale** especialmente formado disponibilizará um serviço personalizado de acordo com os seus requisitos.





FORD MONDEO VIGNALE

Ford Mondeo Vignale em Nocciola e jantes de liga leve de 19" exclusivas.

FORD MONDEO VIGNALE
Amor à primeira vista.

Ford Mondeo Vignale em Nocciola e jantes de liga leve de 19" exclusivas.

Materiais de primeira e fabrico de qualidade. O Ford Mondeo Vignale é a prova viva de como um design irrepreensível pode tornar um objeto utilitário num objeto de desejo.



A photograph showing the interior of a Ford Mondeo Vignale. A man in a dark suit and red tie is driving, with his hands on the steering wheel. The car's interior features light-colored leather seats with a quilted, hexagonal pattern. The dashboard and center console are visible, and the view through the windshield shows a city skyline at night reflected in water.

FORD MONDEO VIGNALE
Controlo ativo do ruído.

Além do vidro acústico, que reduz os ruídos externos em vários decibéis, o **Controlo ativo do ruído*** ajuda a atenuar qualquer som do motor que consiga penetrar no habitáculo. Três microfones ocultos captam o ruído de fundo, que é então cancelado com ondas sonoras invertidas reproduzidas através do sistema de áudio.

*O Contolo ativo do ruído não está disponível nos modelos a gasolina.



● **Características exteriores de série**

- Estilo exterior Ford Vignale exclusivo com detalhes cromados
- Jantes de liga leve de 18" exclusivas
- Faróis LED dinâmicos adaptativos
- Sensores de distância de estacionamento, dianteiros e traseiros
- Câmara de visão traseira
- Tubo de escape duplo (exceto em HEV)

● **Características interiores de série**

- Friso em pele de qualidade superior
- Painel de instrumentos forrado em pele
- Banco do condutor com regulação elétrica em 10 sentidos com função de memória
- Bancos dianteiros aquecidos com temperatura variável
- Ford SYNC 3 com sistema de comando por voz e ecrã tátil de 8"
- Sistema de som Sony
- Ecrã de boas-vindas Ford Vignale
- Iluminação ambiente

● **Motores**

Gasolina

- 2.0 EcoBoost 177 kW (240 CV) 4x2 automático

Diesel

- 2.0 Duratorq TDCi 132 kW (180 CV) 4x2 manual ou automático
- 2.0 Duratorq TDCi 132 kW (180 CV) 4x4 automático
- 2.0 Duratorq TDCi 154 kW (210 CV) 4x2 automático

Veículo elétrico híbrido (Hybrid Electric Vehicle, HEV)

- 2.0 iVCT I4 Atk HEV 140 kW (187 CV) 4x2 automático

*A opção sem custo adicional 'Less Chrome' remove as linhas laterais exteriores cromadas do Ford Mondeo Vignale.





O encontro perfeito entre o luxo e o design contemporâneo é oferecido pelo novo Ford Mondeo Vignale Nero.

● **Características exteriores de série**

- Jantes de liga leve de 19" 10-raios em Dark Tarnish
- Moldura dos faróis de nevoeiro em Dark Tarnish
- Luzes LED Dinâmicas adaptativas
- Sensores de estacionamento dianteiros e traseiros
- Câmara de visão traseira
- Ponteiros de escape duplo (excepto no HEV)

● **Características interiores de série**

- Interior em pele Premium
- Painel de instrumentos com acabamento em pele
- Bancos dianteiros com temperatura regulável
- Ford SYNC 3 com controlo por voz e ecrã tátil de 8"
- Sistema de som Sony
- Ecrã de boas vindas Ford Vignale
- Luz ambiente

● **Motores**

- Híbrido
- 2.0 187 CV (103 kW) Automatico
- Diesel
- 2.0 Duratorq TDCi 150 CV (110 kW) Manual
- 2.0 Duratorq TDCi 180 CV (132 kW) 4x2 Manual ou Automatico
- 2.0 Duratorq TDCi 210 CV (154 kW) 4x2 Automatico





Deixe-nos tratar do assunto.

Enquanto proprietário de um Ford Vignale, apenas precisa de telefonar para **um número** para ter acesso a tudo o que esteja relacionado com os serviços Ford Vignale. Quer se trate de agendar a recolha de um veículo para revisão num local à sua escolha ou de entregar um veículo alugado no ponto de devolução, basta uma chamada – de dia ou de noite, sete dias por semana – e nós trataremos do assunto.

FORD KUGA VIGNALE

Ford Kuga Vignale em Milano Grigio e jantes de liga leve de 19" exclusivas.



FORD KUGA VIGNALE
**"Vá a qualquer
lugar, com estilo"**

Ford Kuga Vignale em Magnetic e jantes de liga leve de 19" exclusivas.

Definindo um padrão mais alto para os SUV, o Kuga Vignale combina a praticabilidade do "vá onde quer que seja" com o toque de design elegante e os materiais artesanais de qualidade superior.





SYNC 3.

*O Navegador do Ford SYNC 3 é de série em no Ford Edge Vignale, opcional no Ford S-MAX Vignale, Ford Mondeo Vignale e Ford Kuga Vignale.
**Trânsito em direto não tem custos durante 3 anos.

O Ford SYNC 3 permite-lhe controlar tudo, desde as características do sistema áudio à navegação por satélite, inclusive gerir as chamadas, aplicações e mensagens de texto de telemóvel – tudo com comandos de voz simples. (De série)



● **Características exteriores de série**

- Estilo exterior único Ford Vignale
- Pintura metalizada
- Jantes de liga leve de 18" 10-raios exclusivas
- Faróis Bi-Xenón com luzes LED diurnas
- Luzes LED traseiras
- Sistema de estacionamento automático
- Câmara de visão traseira

● **Características interiores de série**

- Estofos em pele Premium
- Painel de instrumentos com acabamento em pele
- Banco do condutor ajustável em 10 posições com memória
- Bancos dianteiros com temperatura ajustável
- Ford SYNC 3 com controlo por voz e ecrã tátil de 8"
- Sistema de som Sony
- Ecrã de boas vindas Ford Vignale
- Ford KeyFree com botão Ford Power
- Porta da bagageira com abertura mãos livres
- Navegador
- Luz ambiente

● **Motores**

Gasolina

- 1.5 Ford EcoBoost 150 CV (110 kW) 4x2 Manual
- 1.5 Ford EcoBoost 182 CV (134 kW) 4x4 Automático

Diesel

- 2.0 Duratorq TDCi 150 CV (110 kW) 4x2 Manual
- 2.0 Duratorq TDCi 150 CV (110 kW) 4x4 Manual
- 2.0 Duratorq TDCi 150 CV (110 kW) 4x4 Automático
- 2.0 Duratorq TDCi 180 CV (110 kW) 4x4 Manual

- 2.0 Duratorq TDCi 180 CV (110 kW) 4x4 Automático

Ford Kuga Vignale em Moondust Silver com detalhes cromados.





Câmara com ampla visão dianteira

Proporciona uma vista abrangente desde a dianteira do seu automóvel aos lados direito e esquerdo. Especialmente útil em cruzamentos e ao sair de lugares de estacionamento com pouca visibilidade lateral.

E SM

Alerta de Tráfego Cruzado

E S M K



Tração às 4 rodas rodas inteligente

Monitoriza continuamente a tração do veículo e optimiza-a independentemente da superfície de forma a distribuir a potência pelas rodas conforme necessário.


E S M K

	De série	Opcão
Edge	E	E
S-MAX	S	S
Mondeo	M	M
Kuga	K	K

Volante aquecido

Aquece com o toque de um botão para adicionar mais uma camada de conforto entre o condutor e o frio exterior.

E S M K



Controlo de velocidade adaptativo

Introduza simplesmente a velocidade e distância do veículo da frente desejadas e, o controlo de velocidade adaptativo automaticamente mantém a distância estabelecida, ainda que as condições de trânsito o impeçam de conduzir à velocidade pretendida.

E S M K

Visualize as nossas fantásticas tecnologias em ação. www.gofurther.com



Abertura e Fecho da Bagageira Mãos Livres

Abrir ou fechar a porta traseira do Edge Vignale é fácil, mesmo que tenha as mãos ocupadas. Com as chaves no seu bolso ou na mala, basta levantar ligeiramente o pé sob o centro do pára-choques traseiro para que a porta traseira seja accionada sem que tenha de usar as mãos.

E S K





FORD VIGNALE Características exteriores

- De série
- Opção
- Parte de um pack opcional
- E** Edge
- S** S-MAX
- M** Mondeo
- K** Kuga

	Edge	S-MAX	Mondeo	Mondeo Nero	Kuga
Características exteriores de design					
Pára-choques dianteiro – Superior e inferior com pintura na cor da carroçaria	<input checked="" type="checkbox"/>	<input checked="" type="checkbox"/>	<input checked="" type="checkbox"/>	<input checked="" type="checkbox"/>	<input checked="" type="checkbox"/>
Pára-choques dianteiro – Superior e inferior com pintura na cor da carroçaria, inferior com realces cromados	<input checked="" type="checkbox"/>	<input checked="" type="checkbox"/>	<input checked="" type="checkbox"/>	<input checked="" type="checkbox"/>	<input checked="" type="checkbox"/>
Pára-choques traseiro – Superior e inferior com pintura na cor da carroçaria	<input checked="" type="checkbox"/>	<input checked="" type="checkbox"/>	<input checked="" type="checkbox"/>	<input checked="" type="checkbox"/>	<input checked="" type="checkbox"/>
Pára-choques traseiro – Superior e inferior com pintura na cor da carroçaria, inferior com realces cromados	<input checked="" type="checkbox"/>	<input checked="" type="checkbox"/>	<input checked="" type="checkbox"/>	<input checked="" type="checkbox"/>	<input checked="" type="checkbox"/>
Protecção anti-riscos do pára-choques traseiro – Acabamento brilhante (disponível apenas no Mondeo Wagon)	<input checked="" type="checkbox"/>	<input checked="" type="checkbox"/>	<input checked="" type="checkbox"/>	<input checked="" type="checkbox"/>	<input checked="" type="checkbox"/>
Difusor traseiro - preto brilhante	<input checked="" type="checkbox"/>	<input checked="" type="checkbox"/>	<input checked="" type="checkbox"/>	<input checked="" type="checkbox"/>	<input checked="" type="checkbox"/>
Placa anti-derrapagem traseira – Pintura prateada	<input checked="" type="checkbox"/>	<input checked="" type="checkbox"/>	<input checked="" type="checkbox"/>	<input checked="" type="checkbox"/>	<input checked="" type="checkbox"/>
Grelha superior – Grelha Hexagon com pintura Magnetic com frisos cromados	<input checked="" type="checkbox"/>	<input checked="" type="checkbox"/>	<input checked="" type="checkbox"/>	<input checked="" type="checkbox"/>	<input checked="" type="checkbox"/>
Grelha inferior – Pintura preta com barras cromadas	<input checked="" type="checkbox"/>	<input checked="" type="checkbox"/>	<input checked="" type="checkbox"/>	<input checked="" type="checkbox"/>	<input checked="" type="checkbox"/>
Grelha inferior – Pintura preta com frisos Dark Tarnish	<input checked="" type="checkbox"/>	<input checked="" type="checkbox"/>	<input checked="" type="checkbox"/>	<input checked="" type="checkbox"/>	<input checked="" type="checkbox"/>
Grelha inferior – Barras e frisos com pintura preta extra-brilhante com realces na grelha inferior e barra cromada	<input checked="" type="checkbox"/>	<input checked="" type="checkbox"/>	<input checked="" type="checkbox"/>	<input checked="" type="checkbox"/>	<input checked="" type="checkbox"/>
Grelha inferior – Pintura preta com frisos cromados	<input checked="" type="checkbox"/>	<input checked="" type="checkbox"/>	<input checked="" type="checkbox"/>	<input checked="" type="checkbox"/>	<input checked="" type="checkbox"/>
Manipulo da bagageira – Aplicação em cromado	<input checked="" type="checkbox"/>	<input checked="" type="checkbox"/>	<input checked="" type="checkbox"/>	<input checked="" type="checkbox"/>	<input checked="" type="checkbox"/>
Manipulo da bagageira – Aplicação na cor da carroçaria	<input checked="" type="checkbox"/>	<input checked="" type="checkbox"/>	<input checked="" type="checkbox"/>	<input checked="" type="checkbox"/>	<input checked="" type="checkbox"/>
Badge Vignale	<input checked="" type="checkbox"/>	<input checked="" type="checkbox"/>	<input checked="" type="checkbox"/>	<input checked="" type="checkbox"/>	<input checked="" type="checkbox"/>
Acabamento brilhante no rebordo superior das portas	<input checked="" type="checkbox"/>	<input checked="" type="checkbox"/>	<input checked="" type="checkbox"/>	<input checked="" type="checkbox"/>	<input checked="" type="checkbox"/>
Frisos laterais – Pintura com friso cromado	<input checked="" type="checkbox"/>	<input checked="" type="checkbox"/>	<input checked="" type="checkbox"/>	<input checked="" type="checkbox"/>	<input checked="" type="checkbox"/>
Frisos laterais – Cor da carroçaria	<input checked="" type="checkbox"/>	<input checked="" type="checkbox"/>	<input checked="" type="checkbox"/>	<input checked="" type="checkbox"/>	<input checked="" type="checkbox"/>
Kit Estilo exterior – Vignale exclusivo	<input checked="" type="checkbox"/>	<input checked="" type="checkbox"/>	<input checked="" type="checkbox"/>	<input checked="" type="checkbox"/>	<input checked="" type="checkbox"/>
Manipulos das portas – Cor da carroçaria	<input checked="" type="checkbox"/>	<input checked="" type="checkbox"/>	<input checked="" type="checkbox"/>	<input checked="" type="checkbox"/>	<input checked="" type="checkbox"/>
Manipulos das portas – Cor da carroçaria com embutido brilhante	<input checked="" type="checkbox"/>	<input checked="" type="checkbox"/>	<input checked="" type="checkbox"/>	<input checked="" type="checkbox"/>	<input checked="" type="checkbox"/>
Espelhos retrovisores – Eléctricos, com desembaciador, recolhíveis, com memória, capas na cor da carroçaria, piscas laterais e luzes embutidas	<input checked="" type="checkbox"/>	<input checked="" type="checkbox"/>	<input checked="" type="checkbox"/>	<input checked="" type="checkbox"/>	<input checked="" type="checkbox"/>
Espelhos retrovisores – Eléctricos, com desembaciador, recolhíveis, electrocromáticos (apenas do lado do condutor) com memória, capas na cor da carroçaria, piscas laterais e luzes embutidas	<input checked="" type="checkbox"/>	<input checked="" type="checkbox"/>	<input checked="" type="checkbox"/>	<input checked="" type="checkbox"/>	<input checked="" type="checkbox"/>
Palas pára-lama – Dianteiras	<input checked="" type="checkbox"/>	<input type="checkbox"/>	<input type="checkbox"/>	<input type="checkbox"/>	<input checked="" type="checkbox"/>
Palas pára-lama – Traseiras	<input checked="" type="checkbox"/>	<input type="checkbox"/>	<input checked="" type="checkbox"/>	<input checked="" type="checkbox"/>	<input checked="" type="checkbox"/>
Tejadilho panorâmico – Fixo (inclui cortina eléctrica) (não disponível se forem especificadas barras de tejadilho)	<input checked="" type="checkbox"/>	<input type="checkbox"/>	<input checked="" type="checkbox"/>	<input checked="" type="checkbox"/>	<input checked="" type="checkbox"/>
Tejadilho panorâmico – Eléctrico deslizante (inclui cortina eléctrica) (não disponível se forem especificadas barras de tejadilho)	<input type="checkbox"/>	<input type="checkbox"/>	<input checked="" type="checkbox"/>	<input checked="" type="checkbox"/>	<input type="checkbox"/>
Luzes de nevoeiro – Dianteiras (Edge com tecnologia LED)	<input checked="" type="checkbox"/>	<input checked="" type="checkbox"/>	<input checked="" type="checkbox"/>	<input checked="" type="checkbox"/>	<input checked="" type="checkbox"/>
Frisos dos faróis de nevoeiro – Pintura preta extra-brilhante com frisos cromados	<input checked="" type="checkbox"/>	<input checked="" type="checkbox"/>	<input checked="" type="checkbox"/>	<input checked="" type="checkbox"/>	<input checked="" type="checkbox"/>
Frisos dos faróis de nevoeiro – preto brilhante	<input checked="" type="checkbox"/>	<input checked="" type="checkbox"/>	<input checked="" type="checkbox"/>	<input checked="" type="checkbox"/>	<input checked="" type="checkbox"/>
Tubo de escape duplo – Acabamento brilhante	<input checked="" type="checkbox"/>	<input checked="" type="checkbox"/>	<input checked="" type="checkbox"/>	<input checked="" type="checkbox"/>	<input checked="" type="checkbox"/>
Spoiler traseiro – Cor da carroçaria (disponível apenas no Mondeo Wagon)	<input checked="" type="checkbox"/>	<input type="checkbox"/>	<input checked="" type="checkbox"/>	<input checked="" type="checkbox"/>	<input checked="" type="checkbox"/>

	Edge	S-MAX	Mondeo	Mondeo Nero	Kuga
Características exteriores de conveniência					
Barras do Tejadilho Cromadas	<input checked="" type="checkbox"/>	<input type="checkbox"/>	<input type="checkbox"/>	<input type="checkbox"/>	<input checked="" type="checkbox"/>
Barras de tejadilho – Acabamento brilhante (não disponível com tejadilho panorâmico. Não disponível na versão de 4 portas do Mondeo)	<input checked="" type="checkbox"/>	<input type="checkbox"/>	<input type="checkbox"/>	<input type="checkbox"/>	<input checked="" type="checkbox"/>
Ganchos de reboque – Dianteiros e traseiros	<input checked="" type="checkbox"/>	<input checked="" type="checkbox"/>	<input checked="" type="checkbox"/>	<input checked="" type="checkbox"/>	<input checked="" type="checkbox"/>
Barra de reboque – Retrátil (não disponível no Mondeo HEV) (não disponível com suspensão auto-nivelante para o S-MAX e Mondeo)	<input checked="" type="checkbox"/>	<input type="checkbox"/>	<input type="checkbox"/>	<input type="checkbox"/>	<input type="checkbox"/>
Barra de reboque – Amovível (destacável)	<input type="checkbox"/>	<input type="checkbox"/>	<input checked="" type="checkbox"/>	<input checked="" type="checkbox"/>	<input checked="" type="checkbox"/>
Características exteriores de conveniência					
Sistema de estacionamento automático (inclui assistência no estacionamento em paralelo e perpendicular)	<input type="checkbox"/>	<input type="checkbox"/>	<input type="checkbox"/>	<input type="checkbox"/>	<input checked="" type="checkbox"/>
Sensores de distância de estacionamento – Dianteiros e traseiros	<input checked="" type="checkbox"/>	<input checked="" type="checkbox"/>	<input checked="" type="checkbox"/>	<input checked="" type="checkbox"/>	<input checked="" type="checkbox"/>
Faróis dianteiros – Lavagem a jacto	<input type="checkbox"/>	<input type="checkbox"/>	<input type="checkbox"/>	<input checked="" type="checkbox"/>	<input checked="" type="checkbox"/>
Faróis dianteiros – Máximos LED adaptáveis	<input checked="" type="checkbox"/>	<input checked="" type="checkbox"/>	<input checked="" type="checkbox"/>	<input checked="" type="checkbox"/>	<input checked="" type="checkbox"/>
Faróis dianteiros – Máximos LED adaptáveis anti-encadeamento	<input checked="" type="checkbox"/>	<input checked="" type="checkbox"/>	<input checked="" type="checkbox"/>	<input checked="" type="checkbox"/>	<input checked="" type="checkbox"/>
Faróis Bi-Xénon com Luzes diurnas LED e luzes traseiras LED	<input checked="" type="checkbox"/>	<input checked="" type="checkbox"/>	<input checked="" type="checkbox"/>	<input checked="" type="checkbox"/>	<input checked="" type="checkbox"/>
Câmera com vista traseira	<input checked="" type="checkbox"/>	<input checked="" type="checkbox"/>	<input checked="" type="checkbox"/>	<input checked="" type="checkbox"/>	<input checked="" type="checkbox"/>
Câmera de vídeo dividida com vista dianteira ampla	<input type="checkbox"/>	<input type="checkbox"/>	<input checked="" type="checkbox"/>	<input checked="" type="checkbox"/>	<input checked="" type="checkbox"/>
Pára-brisas com desembaciamento Quickclear e jactos de água quente (inclui pára-brisas acústico refletor de infravermelhos no Edge)	<input checked="" type="checkbox"/>	<input checked="" type="checkbox"/>	<input checked="" type="checkbox"/>	<input checked="" type="checkbox"/>	<input type="checkbox"/>
Vidros escurecidos	<input checked="" type="checkbox"/>	<input checked="" type="checkbox"/>	<input checked="" type="checkbox"/>	<input checked="" type="checkbox"/>	<input checked="" type="checkbox"/>
Vidro escurecido – Traseiro	<input checked="" type="checkbox"/>	<input type="checkbox"/>	<input type="checkbox"/>	<input type="checkbox"/>	<input checked="" type="checkbox"/>
Limpa pára-brisas – Automáticos, sensíveis à chuva (inclui espelho retrovisor com obscurecimento automático)	<input checked="" type="checkbox"/>	<input checked="" type="checkbox"/>	<input checked="" type="checkbox"/>	<input checked="" type="checkbox"/>	<input checked="" type="checkbox"/>
Luzes traseiras com tecnologia LED	<input checked="" type="checkbox"/>	<input checked="" type="checkbox"/>	<input checked="" type="checkbox"/>	<input checked="" type="checkbox"/>	<input checked="" type="checkbox"/>
Porta traseira eléctrica	<input checked="" type="checkbox"/>	<input type="checkbox"/>	<input type="checkbox"/>	<input type="checkbox"/>	<input checked="" type="checkbox"/>

Auxiliar de estacionamento activo

Esta tecnologia permite o estacionamento assistido, tanto em paralelo como na perpendicular (como nos parques de vários pisos).





FORD VIGNALE Características interiores

De série
 Opção
 Parte de um pack
 opcional

	Edge	S-MAX	Mondeo	Mondeo Nero	Kuga
Características interiores de design					
Tapetes – De luxo com rebordo de pesponto duplo	<input checked="" type="checkbox"/>	<input checked="" type="checkbox"/>	<input checked="" type="checkbox"/>	<input checked="" type="checkbox"/>	<input checked="" type="checkbox"/>
Pedais – Pretos	<input checked="" type="checkbox"/>	<input checked="" type="checkbox"/>	<input checked="" type="checkbox"/>	<input checked="" type="checkbox"/>	<input checked="" type="checkbox"/>
Embaladeiras nas portas dianteiras – Brilhantes	<input checked="" type="checkbox"/>	<input checked="" type="checkbox"/>	<input checked="" type="checkbox"/>	<input checked="" type="checkbox"/>	<input checked="" type="checkbox"/>
Embaladeiras nas portas dianteiras – Brilhantes com gravação Vignale iluminada	<input checked="" type="checkbox"/>	<input checked="" type="checkbox"/>	<input checked="" type="checkbox"/>	<input checked="" type="checkbox"/>	<input checked="" type="checkbox"/>
Porta dianteira – Badge Vignale cromado	<input checked="" type="checkbox"/>	<input checked="" type="checkbox"/>	<input checked="" type="checkbox"/>	<input checked="" type="checkbox"/>	<input checked="" type="checkbox"/>
Punho da alavanca de mudanças com remate em pele	<input checked="" type="checkbox"/>	<input checked="" type="checkbox"/>	<input checked="" type="checkbox"/>	<input checked="" type="checkbox"/>	<input checked="" type="checkbox"/>
Painel de instrumentos com remate em pele	<input checked="" type="checkbox"/>	<input checked="" type="checkbox"/>	<input checked="" type="checkbox"/>	<input checked="" type="checkbox"/>	<input checked="" type="checkbox"/>
Volante com remate em pele (com pespontos no Kuga)	<input checked="" type="checkbox"/>	<input checked="" type="checkbox"/>	<input checked="" type="checkbox"/>	<input checked="" type="checkbox"/>	<input checked="" type="checkbox"/>
Volante com remate em pele de qualidade superior	<input checked="" type="checkbox"/>	<input checked="" type="checkbox"/>	<input checked="" type="checkbox"/>	<input checked="" type="checkbox"/>	<input checked="" type="checkbox"/>
Características interiores de conveniência					
Consola central – Com apoio para o braço fixo e arrumação com remate em pele	<input checked="" type="checkbox"/>	<input checked="" type="checkbox"/>	<input checked="" type="checkbox"/>	<input checked="" type="checkbox"/>	<input checked="" type="checkbox"/>
Sistema de cancelamento de ruído (disponível apenas para motores 2.0 L a diesel)	<input checked="" type="checkbox"/>	<input checked="" type="checkbox"/>	<input checked="" type="checkbox"/>	<input checked="" type="checkbox"/>	<input checked="" type="checkbox"/>
Consola central – Tomada eléctrica de 220 V (não disponível no Mondeo HEV)	<input checked="" type="checkbox"/>	<input type="checkbox"/>	<input type="checkbox"/>	<input type="checkbox"/>	<input type="checkbox"/>
Consola central – Com suportes para copos moldados descobertos	<input checked="" type="checkbox"/>	<input checked="" type="checkbox"/>	<input checked="" type="checkbox"/>	<input checked="" type="checkbox"/>	<input checked="" type="checkbox"/>
Luzes de cortesia – Luz superior com luzes de leitura de mapas dianteiras	<input checked="" type="checkbox"/>	<input checked="" type="checkbox"/>	<input checked="" type="checkbox"/>	<input checked="" type="checkbox"/>	<input checked="" type="checkbox"/>
Luzes de cortesia – Luzes LED de leitura na segunda fila	<input checked="" type="checkbox"/>	<input checked="" type="checkbox"/>	<input checked="" type="checkbox"/>	<input checked="" type="checkbox"/>	<input checked="" type="checkbox"/>
Luzes de cortesia – Luz superior na segunda fila	<input checked="" type="checkbox"/>	<input checked="" type="checkbox"/>	<input checked="" type="checkbox"/>	<input checked="" type="checkbox"/>	<input checked="" type="checkbox"/>
Luzes de cortesia – (apenas disponível para tejadilho panorâmico)	<input checked="" type="checkbox"/>	<input checked="" type="checkbox"/>	<input checked="" type="checkbox"/>	<input checked="" type="checkbox"/>	<input type="checkbox"/>
Luzes de cortesia – Luz ambiente (manípulos de abertura das portas dianteiras e traseiras, suportes para copos da consola, compartimento de arrumação da consola, centro multimédia, passagem da consola e espaços para os pés dianteiros e traseiros)	<input checked="" type="checkbox"/>	<input checked="" type="checkbox"/>	<input checked="" type="checkbox"/>	<input checked="" type="checkbox"/>	<input checked="" type="checkbox"/>
(bolsas para mapas das portas dianteiras e traseiras no S-MAX e Edge) (sem manípulos de abertura das portas traseiras e bolsas para mapas das portas traseiras quando combinado com os estores para o S-MAX)	<input checked="" type="checkbox"/>	<input checked="" type="checkbox"/>	<input checked="" type="checkbox"/>	<input checked="" type="checkbox"/>	<input checked="" type="checkbox"/>
Luzes de cortesia – Luz ambiente (manípulos de abertura das portas dianteiras e traseiras, bolsas para mapas das portas dianteiras e traseiras, suportes para copos da consola no piso, compartimento de arrumação da consola no piso, passagem da consola e espaços para os pés dianteiros e traseiros) (não disponível com o Vignale HEV)	<input checked="" type="checkbox"/>	<input checked="" type="checkbox"/>	<input checked="" type="checkbox"/>	<input checked="" type="checkbox"/>	<input checked="" type="checkbox"/>
Luzes de cortesia – Luz ambiente (LED Multicolor)	<input checked="" type="checkbox"/>	<input checked="" type="checkbox"/>	<input checked="" type="checkbox"/>	<input checked="" type="checkbox"/>	<input checked="" type="checkbox"/>
Controlo da velocidade de cruzeiro – Inclui Limitador de velocidade e Assistência de velocidade inteligente	<input checked="" type="checkbox"/>	<input checked="" type="checkbox"/>	<input checked="" type="checkbox"/>	<input checked="" type="checkbox"/>	<input checked="" type="checkbox"/>
Controlo da velocidade de cruzeiro adaptável com Assistência antes da colisão	<input type="checkbox"/>	<input type="checkbox"/>	<input type="checkbox"/>	<input type="checkbox"/>	<input type="checkbox"/>
Sistema Ford KeyFree com o botão de arranque Ford Power	<input checked="" type="checkbox"/>	<input checked="" type="checkbox"/>	<input checked="" type="checkbox"/>	<input checked="" type="checkbox"/>	<input checked="" type="checkbox"/>
Sistema Ford KeyFree com o botão de arranque Ford Power e porta traseira mãos-livres	<input checked="" type="checkbox"/>	<input type="checkbox"/>	<input checked="" type="checkbox"/>	<input checked="" type="checkbox"/>	<input checked="" type="checkbox"/>
Espelho – Retrovisor com obscurecimento automático	<input checked="" type="checkbox"/>	<input checked="" type="checkbox"/>	<input checked="" type="checkbox"/>	<input checked="" type="checkbox"/>	<input checked="" type="checkbox"/>
MyKey®	<input checked="" type="checkbox"/>	<input checked="" type="checkbox"/>	<input checked="" type="checkbox"/>	<input checked="" type="checkbox"/>	<input checked="" type="checkbox"/>
Travão de mão eléctrico	<input checked="" type="checkbox"/>	<input checked="" type="checkbox"/>	<input checked="" type="checkbox"/>	<input checked="" type="checkbox"/>	<input checked="" type="checkbox"/>
Consola superior – A todo o comprimento com arrumação para óculos de sol	<input checked="" type="checkbox"/>	<input checked="" type="checkbox"/>	<input checked="" type="checkbox"/>	<input checked="" type="checkbox"/>	<input checked="" type="checkbox"/>
Consola superior – Com arrumação para óculos-de-sol e espelho de observação para crianças	<input checked="" type="checkbox"/>	<input checked="" type="checkbox"/>	<input checked="" type="checkbox"/>	<input checked="" type="checkbox"/>	<input checked="" type="checkbox"/>
Estores traseiros – Manuais	<input type="checkbox"/>	<input type="checkbox"/>	<input type="checkbox"/>	<input type="checkbox"/>	<input type="checkbox"/>

	Edge	S-MAX	Mondeo	Mondeo Nero	Kuga
Pack de fumador – Cinzeiro e isqueiro	<input checked="" type="checkbox"/>	<input type="checkbox"/>	<input type="checkbox"/>	<input type="checkbox"/>	<input type="checkbox"/>
Volante – Aquecido (requer bancos dianteiros aquecidos) (incluído com a coluna do volante com inclinação eléctrica)	<input type="checkbox"/>	<input type="checkbox"/>	<input type="checkbox"/>	<input type="checkbox"/>	<input type="checkbox"/>
Pala – Fixa para condutor e passageiro com espelho de cortesia iluminado	<input checked="" type="checkbox"/>	<input checked="" type="checkbox"/>	<input checked="" type="checkbox"/>	<input checked="" type="checkbox"/>	<input checked="" type="checkbox"/>
Pala – Deslizante para condutor e passageiro com espelho de cortesia iluminado	<input checked="" type="checkbox"/>	<input checked="" type="checkbox"/>	<input checked="" type="checkbox"/>	<input checked="" type="checkbox"/>	<input checked="" type="checkbox"/>
Arrumação por baixo dos bancos – Condutor e passageiro	<input checked="" type="checkbox"/>	<input checked="" type="checkbox"/>	<input checked="" type="checkbox"/>	<input checked="" type="checkbox"/>	<input checked="" type="checkbox"/>
Vidros – Dianteiros e traseiros eléctricos com abertura e fecho com um toque	<input checked="" type="checkbox"/>	<input checked="" type="checkbox"/>	<input checked="" type="checkbox"/>	<input checked="" type="checkbox"/>	<input checked="" type="checkbox"/>
Vidros – Abertura/Fecho global	<input checked="" type="checkbox"/>	<input checked="" type="checkbox"/>	<input checked="" type="checkbox"/>	<input checked="" type="checkbox"/>	<input checked="" type="checkbox"/>



FORD VIGNALE Características interiores

	Edge	S-MAX	Mondeo	Mondeo Nero	Kuga
Bancos					
Bancos dianteiros – Banco do condutor com ajuste elétrico em 10 posições com função de memória (para a frente/para trás/para cima/para baixo/reclinação/inclinação/lombar elétrico em 2 posições)	<input checked="" type="checkbox"/>	<input checked="" type="checkbox"/>	<input checked="" type="checkbox"/>	<input checked="" type="checkbox"/>	<input checked="" type="checkbox"/>
Bancos dianteiros – Banco do passageiro com ajuste elétrico em 10 posições (para a frente/para trás/para cima/para baixo/reclinação/inclinação/lombar elétrico em 2 posições)	<input checked="" type="checkbox"/>	<input checked="" type="checkbox"/>	<input checked="" type="checkbox"/>	<input checked="" type="checkbox"/>	<input checked="" type="checkbox"/>
Bancos dianteiros – 6 funções manuais					<input checked="" type="checkbox"/>
Bancos dianteiros – Banco do condutor e do passageiro com ajuste elétrico em 10 posições e encosto multi-moldado (11 bexiga) com memória (para a frente/para trás/para cima/para baixo/reclinação/inclinação) (inclui reclinação eléctrica do banco do condutor/passageiro [interruptor eléctrico], bancos climatizados e espelhos retrovisores exteriores com memória)		<input type="checkbox"/>	<input checked="" type="checkbox"/>	<input checked="" type="checkbox"/>	
Bancos dianteiros – Mesas tipo avião		<input checked="" type="checkbox"/>			<input checked="" type="checkbox"/>
Bancos dianteiros – Bancos do condutor e passageiro com aquecimento variável	<input checked="" type="checkbox"/>	<input checked="" type="checkbox"/>	<input checked="" type="checkbox"/>	<input checked="" type="checkbox"/>	<input checked="" type="checkbox"/>
Bancos dianteiros – Banco do condutor e do passageiro climatizado (aquecido e refrigerado) e bancos traseiros aquecidos (incluídos com o encosto multi-moldado)	<input type="checkbox"/>	<input checked="" type="checkbox"/>	<input checked="" type="checkbox"/>	<input checked="" type="checkbox"/>	
Bancos dianteiros – Bolsas nas costas do encosto					<input checked="" type="checkbox"/>
Bancos traseiros – Bancos da segunda fila com função de rebatimento fácil total	<input checked="" type="checkbox"/>	<input checked="" type="checkbox"/>			
Bancos traseiros – Bancos da terceira fila com função de rebatimento fácil total e entrada fácil manual na terceira fila		<input type="checkbox"/>			
Bancos traseiros – Aquecimento variável (não disponível no HEV)	<input type="checkbox"/>		<input checked="" type="checkbox"/>	<input checked="" type="checkbox"/>	<input checked="" type="checkbox"/>
Bancos traseiros – Consola central com base para copos			<input checked="" type="checkbox"/>	<input checked="" type="checkbox"/>	<input checked="" type="checkbox"/>
Controlo da climatização					
Ar condicionado – Controlo electrónico automático da temperatura de duas zonas (DEATC)	<input checked="" type="checkbox"/>	<input checked="" type="checkbox"/>	<input checked="" type="checkbox"/>	<input checked="" type="checkbox"/>	<input checked="" type="checkbox"/>
Ar condicionado – Controlo electrónico automático da temperatura de três zonas (TEATC)		<input type="checkbox"/>			
Aquecedor – Eléctrico suplementar	<input checked="" type="checkbox"/>	<input checked="" type="checkbox"/>			
Espaço de carga					
Cobertura da bagageira (disponível apenas no Mondeo Wagon)	<input checked="" type="checkbox"/>	<input checked="" type="checkbox"/>	<input checked="" type="checkbox"/>	<input checked="" type="checkbox"/>	<input checked="" type="checkbox"/>
4 aros de fixação no compartimento de carga	<input checked="" type="checkbox"/>	<input checked="" type="checkbox"/>	<input checked="" type="checkbox"/>	<input checked="" type="checkbox"/>	<input checked="" type="checkbox"/>
Alcatifa do piso de carga (requer menos bancos na terceira fila no S-MAX)		<input checked="" type="checkbox"/>	<input checked="" type="checkbox"/>	<input checked="" type="checkbox"/>	
Tapete do compartimento de carga – Exclusivo do Vignale	<input type="checkbox"/>				
Ganchos de mola do compartimento de carga (disponível apenas no Mondeo Wagon)			<input checked="" type="checkbox"/>	<input checked="" type="checkbox"/>	
Compartimento de carga iluminado	<input checked="" type="checkbox"/>	<input checked="" type="checkbox"/>	<input checked="" type="checkbox"/>	<input checked="" type="checkbox"/>	<input checked="" type="checkbox"/>
Entrada de energia no compartimento de carga (12 V) (wagon apenas em Mondeo)			<input checked="" type="checkbox"/>	<input checked="" type="checkbox"/>	<input checked="" type="checkbox"/>

Coluna de direção com regulação elétrica com função de memória

Para facilitar a entrada e saída do veículo, a coluna de direção afasta-se do seu caminho e retorna a posição predefinida quando estiver ao volante. Guarda até três das suas posições do volante e do banco preferidas.*



*Não disponível no Ford S-MAX Vignale em conjunto com o Sistema de Direção Adaptativa (AFS).

	<input checked="" type="checkbox"/>	De série
	<input type="checkbox"/>	Opção
	<input checked="" type="checkbox"/>	Parte de um pack opcional
Edge	<input checked="" type="checkbox"/> <input type="checkbox"/>	
S-MAX	<input checked="" type="checkbox"/> <input type="checkbox"/>	
Mondeo	<input checked="" type="checkbox"/> <input type="checkbox"/>	
Kuga	<input checked="" type="checkbox"/> <input type="checkbox"/>	





FORD VIGNALE Características Mecânicas

	Edge	S-MAX	Mondeo	Mondeo Nero	Kuga
Direção					
Direção assistida eléctrica (EPAS)	<input checked="" type="checkbox"/>	<input checked="" type="checkbox"/>	<input checked="" type="checkbox"/>	<input checked="" type="checkbox"/>	<input checked="" type="checkbox"/>
Direção adaptável (não disponível com motores Ford EcoBoost de 1,5 L)	<input type="checkbox"/>	<input type="checkbox"/>			
Luz indicadora de mudança (activada)	<input checked="" type="checkbox"/>	<input checked="" type="checkbox"/>	<input checked="" type="checkbox"/>	<input checked="" type="checkbox"/>	<input checked="" type="checkbox"/>
Coluna da direcção – Inclinação e alcance ajustáveis (obrigatório com EPAS)	<input checked="" type="checkbox"/>	<input checked="" type="checkbox"/>	<input checked="" type="checkbox"/>	<input checked="" type="checkbox"/>	<input checked="" type="checkbox"/>
Coluna da direcção – Inclinação e alcance com ajuste eléctrico com função de memória	<input type="checkbox"/>	<input type="checkbox"/>	<input type="checkbox"/>	<input type="checkbox"/>	
Passagens de caixa com patilhas de mudanças (apenas disponível com caixas automáticas)	<input checked="" type="checkbox"/>	<input checked="" type="checkbox"/>	<input checked="" type="checkbox"/>	<input checked="" type="checkbox"/>	<input checked="" type="checkbox"/>
Suspensão					
Desportiva (não disponível no Mondeo HEV)	<input type="checkbox"/>	<input type="checkbox"/>	<input type="checkbox"/>	<input type="checkbox"/>	
Amortecimento continuamente controlado (não disponível no Mondeo HEV) (requer Controlo da velocidade de cruzeiro adaptável com Assistência antes da colisão, Sistema de informação de ângulo morto e sensores de distância de estacionamento dianteiros e traseiros)		<input type="checkbox"/>	<input type="checkbox"/>	<input type="checkbox"/>	
Auto-nivelante (disponível apenas o Mondeo Wagon) (não disponível com AWD [tração às 4 rodas])		<input type="checkbox"/>	<input type="checkbox"/>		
Suspensão dianteira independente tipo MacPherson com barra estabilizadora					<input checked="" type="checkbox"/>
Suspensão traseira independente com sistema de controlo Blade multi-link e barra estabilizadora					<input checked="" type="checkbox"/>
Tecnologia					
Auto-Start-Stop	<input checked="" type="checkbox"/>	<input checked="" type="checkbox"/>	<input checked="" type="checkbox"/>	<input checked="" type="checkbox"/>	<input checked="" type="checkbox"/>

De série

Opção

Parte de um pack
opcional





FORD VIGNALE Dimensões e capacidade

	Edge 5 portas	S-MAX 5 portas	Mondeo 4 portas	Wagon	HEV	KUGA
Comprimento total (mm)	4808	4796	4871	4867	4867	4541
Largura total com espelhos (mm)	2184	2137	2121	2121	2121	2086
Largura total sem espelhos (mm)	1928	1916	1852	1852	1852	1856
Largura total com espelhos rebatidos (mm)	1981	1953	1911	1911	1911	1911
Altura total (máxima) (sem/com barras de tejadilho) (mm)	1692	1658 / 1655***	1482	1501	1501	1689/1744
Distância mínima entre cavas das rodas (na bagageira) (mm)	1150	1145	1039	1141	932	1031
Raio de viragem – Entre passeios (m)	12,0	11,6	11,45	11,45	11,45	11,1
Capacidade para bagagem (litros)†						
Modo de 7 lugares (carregado até ao tejadilho) com 5 lugares/com 7 lugares	n/d	285***	n/d	n/d	n/d	n/d
Modo de 5 lugares (carregado até ao tabuleiro traseiro com mini jante sobresselente em aço) com 5 lugares	n/d	700	n/d	n/d	n/d	406
Modo de 5 lugares (com mini jante sobresselente em aço)	602	1035/965***	516	500	n/d	n/d
Modo de 5 lugares (com Sistema de mobilidade imediata)	n/d	1035/965***	525	525	383	n/d
Modo de 2 lugares (carregado até ao tejadilho) (com mini jante sobresselente)	800	2200/2020***	n/d	1605	n/d	1603
Modo de 2 lugares (carregado até ao tejadilho) (com sistema de mobilidade imediata)	n/d	2200/2020***	n/d	1630	n/d	1653
Capacidade do depósito de combustível (litros)						
Diesel	68	68,1, 64,4**	62,5	62,5	n/d	60
Gasolina	n/d	66,2	62,5	62,5	51	60

*Valores para carroçaria de 5 portas. **Valores para tração às 4 rodas. ***Valores para 7 lugares. †Medida de acordo com a norma ISO 3832. As dimensões podem variar dependendo do modelo e equipamento incorporado.

FORD EDGE VIGNALE

1847L

5-lugares carregado até ao tejadilho

602L

5-lugares com roda suplente

4,808mm



2,184 mm (com espelhos retrovisores)



1,692 mm (sem barras de tejadilho)

FORD S-MAX VIGNALE

2020L*

Bancos traseiros rebatidos

285L*

Bancos traseiros para cima

4,796 mm



2,137 mm (com espelhos retrovisores)



1,658 mm (5 lugares)
1,655 mm (7 lugares)
(sem barras de tejadilho)

*Com 3a fila de assentos.

FORD MONDEO VIGNALE

1630L*

Bancos traseiros rebatidos (apenas para wagon)

525L*

Bancos traseiros para cima (para wagon e 5 portas)

4,871 mm (5 portas)
4,867 mm (wagon)



2,121 mm (com espelhos retrovisores)



1,482 mm (5 portas)
1,501 mm (wagon)
(sem barras de tejadilho)

*Com o kit de reparação de pneus.

FORD KUGA VIGNALE

1653L*

Assentos traseiros rebatidos

456L*

Todos os assentos para cima

4,541 mm



2,086 mm (com espelhos retrovisores)



1,689 mm (sem barras de tejadilho)

*Com o kit de reparação de pneus.

Os motores Ford Vignale oferecem a combinação ideal de potência, suavidade e economia.

Potência

2.0 Duratorq TDCi (210 CV (154 kW))

O motor de 154 kW (210 CV) com turbocompressor duplo combina com a caixa de velocidades Powershift, incorporando todos os benefícios da caixa automática convencional sem as desvantagens da redução do desempenho e da economia de combustível e permitindo aos condutores a opção de selecionar manualmente as mudanças se assim o pretenderem. (Os números à direita referem-se ao Mondeo Vignale.)

Potência máxima CV
210
(154)
(kW)

0-100
km/h
(seg.)
7,9

Emissões de
CO₂
124
(g/km)

	Edge 2.0 Duratorq 180 CV (132 kW) (com Auto- Start-Stop)	2.0 Duratorq 210 CV (154 kW) (com Auto- Start-Stop)	S-MAX 2.0 EcoBoost (240 CV (177 kW)) (com Auto- Start-Stop)	2.0 Duratorq 180 CV (132 kW) (com Auto- Start-Stop)	2.0 Duratorq 180 CV (132 kW) (com Auto- Start-Stop)	2.0 Duratorq 180 CV (132 kW) (com Auto- Start-Stop)	2.0 Duratorq 210 CV (154 kW) (com Auto- Start-Stop)
Fase Euro	Fase VI + DPF	Fase VI + DPF	Fase VI	Fase VI + DPF	Fase VI + DPF	Fase VI + DPF	Fase VI + DPF
Caixa de velocidades	M6	A6 (PowerShift)	A6	M6	A6 (PowerShift)	A6 (PowerShift)	A6 (PowerShift)
Tração	4x4	4x4	4x2	4x2	4x2	4x4	4x2
Potência máxima CV (kW)	180 (132)	210 (154)	240 (177)	180 (132)	180 (132)	180 (132)	210 (154)
Binário Nm	400	450	345	400	400	400	450
Emissões de CO ₂ (g/km) ⁹⁰	152	152	180	129	134	149	144
Consumo de combustível em L/100 km⁹⁰							
Urbano	6.5	6.5	10.3	5.6	5.8	6.4	6.3
Extra urbano	5.5	5.5	6.5	4.6	4.8	5.4	5.1
Combinado	5.9	5.9	7.9	5.0	5.2	5.8	5.5
Desempenho⁹							
Velocidade máx. (km/h)	200	211	226	211	208	206	218
0-100 km/h (seg.)	9.9	9.4	8.4	9.7	9.5	10.5	8.8
50-100 km/h *(seg.)	9.7	n/d	n/d	9.4	n/d	n/d	n/d
Pesos e cargas							
Peso em ordem de marcha (kg)**	1912	1949	1704	1726	1734	1809	1766
Peso bruto do veículo (kg)	2505	2555	2510	2535	2540	2615	2575
Peso bruto do reboque (kg)	4505	4555	4310	4535	4540	4615	4575
Peso máx. rebocável							
(travão aplicado) (8%*) (kg)	2200	2200	1800	2000	2000	2000	2000
(travão aplicado) (12%*) (kg)	2000	2000	1800	2000	2000	2000	2000
(travão não aplicado) (kg)	750	750	750	750	750	750	750

⁹⁰Equipado com grelha ativa *Na 4.^a velocidade. **Valores preliminares. ⁹Valores de testes da Ford. ⁹⁰Os consumos de combustível/energia, as emissões de CO₂ e a faixa elétrica declarados são medidos de acordo com os requisitos técnicos e as especificações dos Regulamentos Europeus (CE) 715/2007 e (CE) 692/2008 conforme a alteração mais recente. Os consumos de combustível e as emissões de CO₂ são especificados para uma variante de veículo e não para um dado automóvel. O procedimento de teste padrão aplicado permite comparar diferentes tipos de veículos e diferentes fabricantes. Além da eficiência de consumo de combustível de um automóvel, o comportamento de condução aliado a outros fatores não técnicos afetam a determinação do consumo de combustível/energia, das emissões de CO₂ e da faixa elétrica de um automóvel. O CO₂ é o principal gás de estufa responsável pelo aquecimento global. Está disponível gratuitamente um guia sobre economia de combustível e emissões de CO₂ com dados sobre todos os novos modelos de automóveis de passageiros em qualquer ponto de venda. DPF = filtro de partículas diesel. Todos os motores incluem Auto-Start-Stop.

**Representa o valor para 4 portas. **Representa o peso em ordem de marcha mínimo com base num condutor de 75 kg, em níveis atestados de líquidos e níveis de 90% de combustível, sujeito às tolerâncias e opções de fabrico, etc. equipadas. Os limites de reboque indicados representam uma capacidade máxima de reboque do veículo com o respectivo Peso bruto do veículo para um re arranque com uma inclinação de 12 por cento ao nível do mar. A performance e a economia de todos os modelos serão reduzidos quando utilizados para reboque. O limite máximo da barra do reboque é de 50 kg em todos os modelos. O Peso bruto do reboque inclui o peso do reboque.

	Mondeo 4 portas	Mondeo 5 portas		Mondeo Wagon				
	2.0 Ivtc 144 Atk HEV 187 CV (138 kW)	2.0 Duratorq TDCi 150 CV (110 kW) (com Auto-Start-Stop)	2.0 Duratorq 180 CV (132 kW) (com Auto-Start-Stop)	2.0 Duratorq 180 CV (132 kW) (com Auto-Start-Stop)	2.0 Duratorq 180 CV (132 kW) (com Auto-Start-Stop)	2.0 Duratorq TDCi 210 CV (154 kW) (com Auto-Start-Stop)	2.0 Duratorq TDCi 150 CV (110 kW) (com Auto-Start-Stop)	2.0 Duratorq 180 CV (132 kW) (com Auto-Start-Stop)
	Fase Euro	Fase VI	Fase VI + DPF	Fase VI + DPF	Fase VI + DPF	Fase VI + DPF	Fase VI + DPF	Fase VI + DPF
Caixa de velocidades	HF35 (eCVT automático)	M6	M6	A6 (PowerShift)	A6 (PowerShift)	A6 (PowerShift)	M6	M6
Tracção	4x2	4x2	4x2	4x2	4x4	4x2	4x2	4x2
Potência máxima CV (kW)	187 (138)	150 (110)	180 (132)	180 (132)	180 (132)	210 (154)	150 (110)	180 (132)
Binário Nm	173	370	400	400	400	450	370	400
Emissões de CO ₂ (g/km) ⁹⁰	92	112	117	124	138	130	115	119
Consumo de combustível em L/100 km⁹⁰								
Urbano	2,9	4,9	5,1	5,4	6,1	5,8	5,1	5,2
Extra urbano	4,7	3,9	4,1	4,4	4,8	4,5	4,0	4,1
Combinado	4,0	4,3	4,5	4,8	5,3	5,0	4,4	4,5
Desempenho⁹								
Velocidade máx. (km/h)	tba	213	225	223	221	233	210	220
0-100 km/h (seg.)	tba	9,3	8,3	8,6	9,3	7,9	9,4	8,4
50-100 km/h *(seg.)	tba	n/d	8,3	n/d	n/d	n/d	n/d	8,4
Pesos e cargas								
Peso em ordem de marcha (kg)**	1579	1578	1584	1607	1683	1600	1597	1602
Peso bruto do veículo (kg)	2260	2260	2270	2270	2330	2280	2330	2330
Peso bruto do reboque (kg)	4260	3910	4070	4270	4330	4280	3980	4130
Peso máx. rebocável								
(travão aplicado) (8%*) (kg)	n/d	1800	2000	2200	2200	2200	1800	2000
(travão aplicado) (12%*) (kg)	n/d	1650	1800	2000	2000	2000	1650	1800
(travão não aplicado) (kg)	n/d	750	750	750	750	750	750	750

	Kuga			Kuga		Kuga		Kuga		Kuga		Kuga		Kuga		Kuga		Kuga	
	2.0 Duratorq 180 CV (132 kW) (com Auto-Start-Stop)	2.0 Duratorq 180 CV (132 kW) (com Auto-Start-Stop)	2.0 Duratorq 210 CV (154 kW) (com Auto-Start-Stop)	1.5 Ford EcoBoost 150 CV (110 kW) (com Auto-Start-Stop)	1.5 Ford EcoBoost 182 CV (134 kW) (com Auto-Start-Stop)	2.0 Duratorq TDCi 150 CV (110 kW) (com Auto-Start-Stop)	2.0 Duratorq TDCi 150 CV (110 kW) (com Auto-Start-Stop)	2.0 Duratorq TDCi 180 CV (132 kW) (com Auto-Start-Stop)	2.0 Duratorq TDCi 180 CV (132 kW) (com Auto-Start-Stop)	2.0 Duratorq TDCi 180 CV (132 kW) (com Auto-Start-Stop)	2.0 Duratorq TDCi 180 CV (132 kW) (com Auto-Start-Stop)	2.0 Duratorq TDCi 180 CV (132 kW) (com Auto-Start-Stop)	2.0 Duratorq TDCi 180 CV (132 kW) (com Auto-Start-Stop)	2.0 Duratorq TDCi 180 CV (132 kW) (com Auto-Start-Stop)	2.0 Duratorq TDCi 180 CV (132 kW) (com Auto-Start-Stop)	2.0 Duratorq TDCi 180 CV (132 kW) (com Auto-Start-Stop)	2.0 Duratorq TDCi 180 CV (132 kW) (com Auto-Start-Stop)	2.0 Duratorq TDCi 180 CV (132 kW) (com Auto-Start-Stop)	2.0 Duratorq TDCi 180 CV (132 kW) (com Auto-Start-Stop)
	Fase VI + DPF	Fase VI + DPF	Fase VI + DPF	Fase VI	Fase VI	Fase VI + DPF	Fase VI + DPF	Fase VI + DPF	Fase VI + DPF	Fase VI + DPF	Fase VI + DPF	Fase VI + DPF	Fase VI + DPF	Fase VI + DPF	Fase VI + DPF	Fase VI + DPF	Fase VI + DPF	Fase VI + DPF	Fase VI + DPF
Caixa de velocidades	A6 (PowerShift)	A6 (PowerShift)	A6 (PowerShift)	M6	A6 (PowerShift)	M6	M6	A6 (PowerShift)	M6	A6 (PowerShift)	M6	A6 (PowerShift)	M6	A6 (PowerShift)	M6	A6 (PowerShift)	M6	A6 (PowerShift)	M6
Tracção	4x2	4x4	4x2	4x2	4x4	4x2	4x4	4x2	4x4	4x2	4x4	4x2	4x4	4x2	4x4	4x2	4x4	4x2	4x4
Potência máxima CV (kW)	180 (132)	180 (132)	210 (154)	150 (110)	182 (134)	150 (110)	150 (110)	150 (110)	180 (132)	150 (110)	150 (110)	150 (110)	180 (132)	150 (110)	150 (110)	180 (132)	150 (110)	150 (110)	180 (132)
Binário Nm	400	400	450	240	240	370	370	400	400	370	370	400	400	370	370	400	400	370	400
Emissões de CO ₂ (g/km) ⁹⁰	126	141	134	145	173	122	135	134	135	122	135	134	135	122	135	134	135	122	135
Consumo de combustível em L/100 km⁹⁰																			
Urbano	5,5	6,2	6,0	7,9 (7,8*)	9,4 (9,3*)	5,4	6,0	5,5	6,0	5,5	6,0	5,5	6,0	5,5	6,0	5,5	6,0	5,5	6,0
Extra urbano	4,5	4,9	4,7	5,4 (5,3*)	6,3 (6,2*)	4,3	4,7	4,9	4,7	4,3	4,7	4,9	4,7	4,3	4,7	4,9	4,7	4,3	4,7
Combinado	4,9	5,4	5,2	6,3 (6,2*)	7,5 (7,4*)	4,7	5,2	5,2	5,2	4,7	5,2	5,2	5,2	4,7	5,2	5,2	5,2	4,7	5,2
Desempenho⁹																			
Velocidade máx. (km/h)	218	216	228	195	200	194	192	190	202	194	192	190	202	194	192	190	202	194	192
0-100 km/h (seg.)	8,7	9,5	8,1	9,7	10,1	10,1	9,9	10,9	9,2	10,1	9,9	10,9	9,2	10,1	9,9	10,9	9,2	10,1	9,9
50-100 km/h *(seg.)	n/d	n/d	n/d	9,7	n/d	9,1	9,3	n/d	8,1	9,1	9,3	n/d	8,1	9,1	9,3	n/d	8,1	9,1	9,3
Pesos e cargas																			
Peso em ordem de marcha (kg)**	1615	1703	1619	1579	1686	1614	1702	1716	1702	1614	1702	1716	1702	1614	1702	1716	1702	1614	1702
Peso bruto do veículo (kg)	2330	2330	2330	2100	2200	2250	2250	2230	2250	2250	2250	2230	2250	2250	2250	2230	2250	2250	2230
Peso bruto do reboque (kg)	4330	4330	4330	3600	4050	4150	4350	4330	4350	4150	4350	4330	4350	4150	4350	4330	4350	4150	4350
Peso máx. rebocável																			
(travão aplicado) (8%*) (kg)	2200	2200	2200	n/d	n/d	n/d	n/d	n/d	n/d	n/d	n/d	n/d	n/d	n/d	n/d	n/d	n/d	n/d	n/d
(travão aplicado) (12%*) (kg)	2000	2000	2000	1500	1850	1900	2100	2100	2100	1900	2100	2100	2100	1900	2100	2100	2100	1900	2100
(travão não aplicado) (kg)	750	750	750	750	750	750	750	750	750	750	750	750	750	750	750	750	750	750	750

Economia

2.0 Duratorq TDCi (180 CV (132 kW))

O motor de 132 kW (180 CV) de turbocompressor simples é combinado com uma robusta caixa manual de 6 velocidades. Leve e fácil de utilizar, esta caixa de velocidades foi concebida para proporcionar passagens de caixa suaves e precisas. (Os números à direita referem-se ao Mondeo Vignale.)

Potência máxima CV

180
(132)
(kW)

0-100 km/h (seg.)

8,3

Emissões de CO₂

117
(g/km)

*Equipado com grelha ativa *Na 4.ª velocidade. **Valores preliminares. 0Valores de testes da Ford. 90Os consumos de combustível/energia, as emissões de CO₂ e a faixa eléctrica declarados são medidos de acordo com os requisitos técnicos e as especificações dos Regulamentos Europeus (CE) 715/2007 e (CE) 692/2008 conforme a alteração mais recente. Os consumos de combustível e as emissões de CO₂ são especificados para uma variante de veículo e não para um dado automóvel. O procedimento de teste padrão aplicado permite comparar diferentes tipos de veículos e diferentes fabricantes. Além da eficiência de consumo de combustível de um automóvel, o comportamento de condução aliado a outros factores não técnicos afectam a determinação do consumo de combustível/energia, das emissões de CO₂ e da faixa eléctrica de um automóvel. O CO₂ é o principal gás de estufa responsável pelo aquecimento global. Está disponível gratuitamente um guia sobre economia de combustível e emissões de CO₂ com dados sobre todos os novos modelos de automóveis de passageiros em qualquer ponto de venda. DPF = filtro de partículas diesel. Todos os motores incluem Auto-Start-Stop. **Representa o valor para 4 portas. *Representa o peso em ordem de marcha mínimo com base num condutor de 75 kg, em níveis atestados de líquidos e níveis de 90% de combustível, sujeito às tolerâncias e opções de fabrico, etc. equipadas. Os limites de reboque indicados representam uma capacidade máxima de reboque do veículo com o respectivo Peso bruto do veículo para um rearranque com uma inclinação de 12 por cento ao nível do mar. O desempenho e a economia de todos os modelos serão reduzidos quando utilizados para reboque. O limite máximo da barra do reboque é de 50 kg em todos os modelos. O Peso bruto do reboque inclui o peso do reboque.


**Sente-se e relaxe
com todo o
conforto.**

Adquirida junto dos melhores fornecedores de couro, a pele do Ford Vignale proporciona uma textura natural e suave como uma luva, encontrando-se acolchoada nos bancos para conferir um toque extra-sumptuoso. Opte por Ebony ou Cashmere.



Friso em pele em Ebony

E S M K



Friso em pele em Cashmere

E S M K

De série
Edge **E** **E**
S-MAX **S** **S**
Mondeo **M** **M**
Kuga **K** **K**
Opção





	Cores da carroçaria metalizadas						Cores da carroçaria Mica	
	Ametista Scura*	Nocciola*	White Platinum	Magnetic	Ruby Red	Deep Impact Blue	Milano Grigio	Shadow Black
Edge								
Cobertura dos bancos: Pele perfurada em Cashmere	☒		☒	☒				☒
Encosto dos bancos: Pele Windsor em Cashmere								
Cor do painel de instrumentos: Ebony								
S-MAX								
Cobertura dos bancos: Pele perfurada em Ebony		☒	☒	☒	☒	☒	☒	☒
Encosto dos bancos: Pele Windsor em Ebony								
Cor do painel de instrumentos: Ebony								
Mondeo/Mondeo Nero								
Cobertura dos bancos: Pele perfurada em Ebony		☒	☒	☒	☒	☒	☒	☒
Encosto dos bancos: Pele Windsor em Ebony								
Cor do painel de instrumentos: Ebony								
Kuga								
Cobertura dos bancos: Pele perfurada em Ebony		☒	☒	☒	☒	☒	☒	☒
Encosto dos bancos: Pele Windsor em Ebony								
Cor do painel de instrumentos: Ebony								

* = Exclusivo do Vignale.



Shadow Black
Cor da carroçaria Mica

E S M K



Magnetic
Cor da carroçaria metalizada

E S M K



Ametista Scura**
Cor da carroçaria metalizada

E



White Platinum
Cor da carroçaria metalizada com três camadas

E S M K



Nocciola*
Cor da carroçaria metalizada

S M



Ruby Red
Cor da carroçaria metalizada

S M



Deep Impact Blue
Cor da carroçaria metalizada

S M



Milano Grigio**
Cor da carroçaria metalizada

S M K

- De série
- Opção
- E Edge
- S S-MAX
- M Mondeo
- K Kuga
- ☒ Disponível

*Cores da carroçaria exclusivas do Vignale.
 **Disponível apenas com friso em pele Cashmere.
 Cores da carroçaria opcionais a um custo suplementar.
 O seu Ford Vignale está coberto pela Garantia de Perfuração por corrosão da Ford durante 12 anos a partir da data do primeiro registo. Sujeito aos termos e condições.
 Nota: As imagens do veículo utilizadas servem apenas para ilustrar as cores da carroçaria e poderão não reflectir as especificações actuais ou a disponibilidade do produto em determinados mercados. As cores e os frisos reproduzidos nesta brochura podem ser diferentes das cores reais devido às limitações dos processos de impressão utilizados.

	Edge	S-MAX	Mondeo	Mondeo Nero	Kuga
Jantes de liga de 18" com 10 raios (equipadas com pneus 235/50)*					<input checked="" type="checkbox"/>
Jantes de liga de 18" com 5 raios (equipadas com pneus 235/50)#					<input type="checkbox"/>
Jantes de liga de 18" com 20 raios (equipadas com pneus 235/50)*		<input checked="" type="checkbox"/>			
Jantes de liga de 18" com 20 raios (equipadas com pneus 235/45)*			<input checked="" type="checkbox"/>		
Jantes de liga de 19" com 5x2 raios (equipadas com pneus 235/45)#					<input type="checkbox"/>
Jantes de liga de 19" com 10 raios (equipadas com pneus 245/45)*		<input type="checkbox"/>			
Jantes de liga de 19" com 10 raios (equipadas com pneus 235/40)*			<input type="checkbox"/>		
Jantes de liga de 19" com 10 raios (Dark Tarnish) (equipadas com pneus 235/40)#				<input checked="" type="checkbox"/>	
Jantes de liga de 19" com 5x2 raios (Black Mashined) (equipadas com pneus 235/40)#					<input type="checkbox"/>
Jantes de liga de 20" com 10 raios (equipadas com pneus 255/45)*	<input checked="" type="checkbox"/>				
Kit de mobilidade imediata		<input checked="" type="checkbox"/>	<input checked="" type="checkbox"/>	<input checked="" type="checkbox"/>	<input checked="" type="checkbox"/>
Roda suplente mini – 16" em aço (não disponível no HEV)			<input type="checkbox"/>	<input type="checkbox"/>	
Roda suplente mini – 17" em aço	<input checked="" type="checkbox"/>	<input type="checkbox"/>			<input type="checkbox"/>
Roda suplente de tamanho normal – 16" em aço (não disponível no HEV)			<input type="checkbox"/>	<input type="checkbox"/>	

#A jante que escolher será equipada com o pneu de tamanho indicado, mas não está disponível a escolha da marca dos pneus.



Jantes de liga leve de 18" com 20 raios

S M



Jantes de liga leve de 18" 10-raios em Luster Nickel

K



Jantes de liga leve de 18" 5-raios em Sparkle Silver

K



Jantes de liga leve de 19" 10-raios em Dark Tarnish (apenas disponível de série para Ford Mondeo Vignale Nero)



Jantes de liga leve de 19" com 10 raios

S M K



Jantes de liga leve de 19" 5x2-raios em Luster Nickel

K



Jantes de liga leve de 19" 5x2-raios em Black Mashined

K



Jantes de liga leve de 20" com 10 raios

E

De série Opção
E Edge
S S-MAX
M Mondeo
K Kuga

	Edge	S-MAX	Mondeo	Mondeo Nero	Kuga
Sistemas áudio e de comunicações					
Radio/CD com rádio de sintonização dupla AM/FM com antena de diversidade, com TMC e navegador, ecrã tátil LCD TFT de 8" e câmara de visão traseira, 9 colunas Sony, Ford SYNC 3 com Comando por voz, ecrã tátil, Applink, Apple CarPlay, Android Auto, Assistência de emergência*, Chamadas mãos-livres e Bluetooth®, visor de bússola, centro multimédia com 2 entradas USB e GPSPM	<input checked="" type="checkbox"/>	<input checked="" type="checkbox"/>	<input checked="" type="checkbox"/>	<input checked="" type="checkbox"/>	<input checked="" type="checkbox"/>
Radio/CD com rádio de sintonização dupla AM/FM com antena de diversidade, com TMC e navegador, ecrã tátil LCD TFT de 8" e câmara de visão traseira, 10 colunas Sony, subwoofer, Ford SYNC 3 com Comando por voz, ecrã tátil, Applink, Apple CarPlay, Android Auto, Assistência de emergência*, Chamadas mãos-livres e Bluetooth®, visor de bússola, centro multimédia com 2 entradas USB e GPSPM	<input type="checkbox"/>	<input checked="" type="checkbox"/>	<input checked="" type="checkbox"/>	<input checked="" type="checkbox"/>	<input type="checkbox"/>
Rádio/CD Sony, um CD, rádio de sintonização dupla AM/FM com antena de diversidade, ecrã tátil LCD TFT de 8" DM8, 9 colunas Sony, Ford SYNC 3 com Comando por voz, ecrã tátil, Applink, Apple CarPlay, Android Auto, Assistência de emergência*, Chamadas mãos-livres e Bluetooth®, visor de bússola, centro multimédia com 2 entradas USB e GPSPM	<input type="checkbox"/>	<input type="checkbox"/>	<input checked="" type="checkbox"/>	<input checked="" type="checkbox"/>	<input type="checkbox"/>
Rádio/CD/sistema de navegação Sony, um CD, rádio de sintonização dupla AM/FM com antena de diversidade e TMC (Canal de informações sobre o trânsito), ecrã tátil LCD TFT de 8" DM8, 9 colunas Sony, Ford SYNC 3 com Comando por voz, ecrã tátil, Applink, Apple CarPlay, Android Auto, Assistência de emergência*, Chamadas mãos-livres e Bluetooth®, visor de bússola, centro multimédia com 2 entradas USB, ranhura para cartão SD e GPSPM	<input checked="" type="checkbox"/>	<input type="checkbox"/>	<input type="checkbox"/>	<input type="checkbox"/>	<input type="checkbox"/>
Rádio/CD/sistema de navegação Sony, um CD, rádio de sintonização dupla AM/FM com antena de diversidade, DAB e TMC (Canal de informações sobre o trânsito), ecrã tátil LCD TFT de 8" DM8, 12 colunas Sony, Ford SYNC 3 com Comando por voz, ecrã tátil, Applink, Apple CarPlay, Android Auto, Assistência de emergência*, Chamadas mãos-livres e Bluetooth®, visor de bússola, centro multimédia com 2 entradas USB e GPSPM	<input checked="" type="checkbox"/>	<input type="checkbox"/>	<input type="checkbox"/>	<input type="checkbox"/>	<input type="checkbox"/>

Nota: A palavra e o logótipo Bluetooth® são propriedade da Bluetooth SIG, Inc. e qualquer utilização dessas marcas pela Ford Motor Company Limited e empresas suas associadas é feita mediante licença. Outras marcas e nomes comerciais pertencem aos seus respetivos proprietários.

*A Assistência de emergência da Ford é uma característica inovadora do SYNC que utiliza um telemóvel ligado e emparelhado com Bluetooth® para ajudar os ocupantes do veículo a iniciarem uma chamada direta para o Centro de comunicações local na sequência de uma colisão do veículo envolvendo o acionamento do airbag ou do interruptor para desligar a bomba de combustível. Esta característica está disponível em mais de 40 países e regiões da Europa.

	Edge	S-MAX	Mondeo	Mondeo Nero	Kuga
Packs opcionais					
Pack Driver Plus: Sistema de deteção de ângulo morto (BLIS), Travagem activa em cidade, Sistema de aviso de saída de estrada, Assitência à manutenção de faixa, Pack Estilo: Barras do Tejadilho Cromadas + Vidros escurecidos	<input type="checkbox"/>	<input type="checkbox"/>	<input type="checkbox"/>	<input type="checkbox"/>	<input type="checkbox"/>
Pack Winter: Pára-brisas Quickclear, Bancos dianteiros aquecidos, Volante aquecido e lava-faróis	<input type="checkbox"/>	<input type="checkbox"/>	<input type="checkbox"/>	<input type="checkbox"/>	<input type="checkbox"/>
Pack Familiar: Trancagem elétrica das Portas (crianças) + Tomada de 230V/150W	<input type="checkbox"/>	<input type="checkbox"/>	<input type="checkbox"/>	<input type="checkbox"/>	<input type="checkbox"/>
Pack de Inverno 2 – Inclui volante aquecido e pára-brisas com desembaciador Quickclear	<input type="checkbox"/>	<input type="checkbox"/>	<input type="checkbox"/>	<input type="checkbox"/>	<input type="checkbox"/>
Pack de Inverno 1 – Inclui pára-brisas com desembaciador Quickclear, volante aquecido, bancos traseiros com aquecimento variável e tomada elétrica de 220 V (não disponível no HEV)	<input type="checkbox"/>	<input type="checkbox"/>	<input type="checkbox"/>	<input type="checkbox"/>	<input type="checkbox"/>
Pack de tecnologia 1 – Inclui Monitorização de ângulo morto com Alerta de passagem de trânsito e Assistência pré colisão (CADS3) – Travagem automática e Deteção de peões	<input type="checkbox"/>	<input type="checkbox"/>	<input type="checkbox"/>	<input type="checkbox"/>	<input type="checkbox"/>
Pack supremo – Inclui Suspensão com amortecimento continuamente controlado, Monitorização de ângulo morto com Alerta de passagem de trânsito, ACC com Assistência antes da colisão (CADS3) e volante aquecido telescópico com inclinação elétrica (não disponível no Mondeo HEV)	<input type="checkbox"/>	<input type="checkbox"/>	<input type="checkbox"/>	<input type="checkbox"/>	<input type="checkbox"/>
Pack de tecnologia avançada 1 – Inclui Sistema de informação de ângulo morto, Auxiliar de manutenção na faixa, Paragem activa para condução na cidade e cintos de segurança traseiros insufláveis	<input type="checkbox"/>	<input type="checkbox"/>	<input type="checkbox"/>	<input type="checkbox"/>	<input type="checkbox"/>
Pack de tecnologia avançada 4 – Pack de funcionalidade ICE 59 e Auxiliar de estacionamento activo	<input type="checkbox"/>	<input type="checkbox"/>	<input type="checkbox"/>	<input type="checkbox"/>	<input type="checkbox"/>
Pack de bancos aquecidos – Inclui bancos com aquecimento variável (não disponível no HEV)	<input type="checkbox"/>	<input type="checkbox"/>	<input type="checkbox"/>	<input type="checkbox"/>	<input type="checkbox"/>
Pack de bancos climatizados – Inclui bancos do condutor e passageiro aquecidos e refrigerados, bancos traseiros aquecidos e bancos do condutor e passageiro multi-moldados (não disponível no HEV)	<input type="checkbox"/>	<input type="checkbox"/>	<input type="checkbox"/>	<input type="checkbox"/>	<input type="checkbox"/>
Pack Conveniência SW – Teto Panorâmico com abertura elétrica e cortinas do sol	<input type="checkbox"/>	<input type="checkbox"/>	<input type="checkbox"/>	<input type="checkbox"/>	<input type="checkbox"/>
Pack panorâmico/teto de abrir 2 – Inclui teto panorâmico – Fixo com cortina elétrica e pára-brisas Solar Reflect	<input type="checkbox"/>	<input type="checkbox"/>	<input type="checkbox"/>	<input type="checkbox"/>	<input type="checkbox"/>

	Edge	S-MAX	Mondeo	Mondeo Nero	Kuga
Segurança e assistência à condução					
Sistema de informação de ângulo morto com Alerta de passagem de trânsito ¹⁾ (inclui faróis automáticos com obscurecimento, máximos automáticos e espelhos retrovisores recolhíveis)	<input type="checkbox"/>	<input type="checkbox"/>	<input type="checkbox"/>	<input type="checkbox"/>	<input checked="" type="checkbox"/>
Sistema de proteção inteligente da Ford (IPS) ¹⁾	<input type="checkbox"/>	<input type="checkbox"/>	<input type="checkbox"/>	<input type="checkbox"/>	<input type="checkbox"/>
Sistema de travões anti-bloqueio (ABS) com Distribuição eletrónica da força de travagem (EBD) ¹⁾	<input type="checkbox"/>	<input type="checkbox"/>	<input type="checkbox"/>	<input type="checkbox"/>	<input type="checkbox"/>
Controlo de curvas ¹⁾	<input type="checkbox"/>	<input type="checkbox"/>	<input type="checkbox"/>	<input type="checkbox"/>	<input type="checkbox"/>
Controlo eletrónico de estabilidade (ESC)	<input type="checkbox"/>	<input type="checkbox"/>	<input type="checkbox"/>	<input type="checkbox"/>	<input type="checkbox"/>
Controlo da estabilidade de deslizamento ¹⁾	<input type="checkbox"/>	<input type="checkbox"/>	<input type="checkbox"/>	<input type="checkbox"/>	<input type="checkbox"/>
Alerta de manutenção na faixa ²⁾ (inclui Auxiliar de manutenção na faixa ²⁾ , máximos automáticos ¹⁾ , alerta do condutor ²⁾ e limpa pára-brisas automáticos ¹⁾)	<input type="checkbox"/>	<input type="checkbox"/>	<input type="checkbox"/>	<input type="checkbox"/>	<input checked="" type="checkbox"/>
Reconhecimento de sinais de trânsito ²⁾	<input type="checkbox"/>	<input type="checkbox"/>	<input type="checkbox"/>	<input type="checkbox"/>	<input checked="" type="checkbox"/>
Airbags – Condutor e passageiro dianteiro ¹⁾	<input type="checkbox"/>	<input type="checkbox"/>	<input type="checkbox"/>	<input type="checkbox"/>	<input type="checkbox"/>
Airbags – Impacto lateral dianteiros ¹⁾	<input type="checkbox"/>	<input type="checkbox"/>	<input type="checkbox"/>	<input type="checkbox"/>	<input type="checkbox"/>
Airbag – Joelhos do condutor ¹⁾	<input type="checkbox"/>	<input type="checkbox"/>	<input type="checkbox"/>	<input type="checkbox"/>	<input type="checkbox"/>
Airbags – Interruptor de desativação do airbag do passageiro ¹⁾	<input type="checkbox"/>	<input type="checkbox"/>	<input type="checkbox"/>	<input type="checkbox"/>	<input type="checkbox"/>
Airbags – Porta traseira ¹⁾	<input type="checkbox"/>	<input type="checkbox"/>	<input type="checkbox"/>	<input type="checkbox"/>	<input type="checkbox"/>
Cortina lateral dianteira e traseira	<input type="checkbox"/>	<input type="checkbox"/>	<input type="checkbox"/>	<input type="checkbox"/>	<input type="checkbox"/>
Cortina lateral dianteira e traseira, incluindo na terceira fila (disponível apenas com terceira fila de bancos)	<input type="checkbox"/>	<input type="checkbox"/>	<input type="checkbox"/>	<input type="checkbox"/>	<input type="checkbox"/>
Cintos de segurança – Dianteiros ativos	<input type="checkbox"/>	<input type="checkbox"/>	<input type="checkbox"/>	<input type="checkbox"/>	<input type="checkbox"/>
Cintos de segurança – Traseiros insufláveis	<input type="checkbox"/>	<input type="checkbox"/>	<input type="checkbox"/>	<input type="checkbox"/>	<input type="checkbox"/>
Monitores dos cintos de segurança dianteiros e traseiros	<input type="checkbox"/>	<input type="checkbox"/>	<input type="checkbox"/>	<input type="checkbox"/>	<input type="checkbox"/>
Monitores dos cintos de segurança dianteiros e traseiros, incluindo na terceira fila (disponível apenas com terceira fila de bancos)	<input type="checkbox"/>	<input type="checkbox"/>	<input type="checkbox"/>	<input type="checkbox"/>	<input type="checkbox"/>
Assentos – Fixações ISOFIX apenas para assentos traseiros exteriores ¹⁾	<input type="checkbox"/>	<input type="checkbox"/>	<input type="checkbox"/>	<input type="checkbox"/>	<input type="checkbox"/>
Proteção					
Fecho de segurança para crianças – manual nas portas traseiras	<input type="checkbox"/>	<input type="checkbox"/>	<input type="checkbox"/>	<input type="checkbox"/>	<input type="checkbox"/>
Portas traseiras com fecho elétrico à prova de criança	<input type="checkbox"/>	<input type="checkbox"/>	<input type="checkbox"/>	<input type="checkbox"/>	<input checked="" type="checkbox"/>
Sistema de alarme de perímetro (incluindo fecho duplo)	<input type="checkbox"/>	<input type="checkbox"/>	<input type="checkbox"/>	<input type="checkbox"/>	<input type="checkbox"/>
Alarme Thatcham de categoria 1 com sensor de volume, alarme de perímetro com bateria de reserva (inclui fecho duplo)	<input type="checkbox"/>	<input type="checkbox"/>	<input type="checkbox"/>	<input type="checkbox"/>	<input type="checkbox"/>
Fecho centralizado/simples elétrico remoto	<input type="checkbox"/>	<input type="checkbox"/>	<input type="checkbox"/>	<input type="checkbox"/>	<input type="checkbox"/>
Fecho centralizado/duplo elétrico remoto	<input type="checkbox"/>	<input checked="" type="checkbox"/>	<input checked="" type="checkbox"/>	<input checked="" type="checkbox"/>	<input checked="" type="checkbox"/>

¹⁾ Característica de segurança, ²⁾ Característica de assistência à condução.
Nota: Nunca se deve colocar uma cadeira de criança virada para trás no banco do passageiro dianteiro se o veículo Ford tiver o airbag desse lado operacional.
O local indicado para as crianças é devidamente seguras no banco de trás.





A Ford Vignale Collection oferece produtos com o design da irrepreensível elegância italiana. Canto superior esquerdo: Carteira de senhora Vignale. Canto superior direito: Mala de senhora Vignale. Canto inferior esquerdo: Saco de viagem Vignale. Canto inferior direito: Lenço de seda Vignale.

Para mais detalhes, visite www.vignalecollection.com



PASSOS SEGUINTES



experimental

Visite a sua **FordStore** e faça um "test drive" no Ford Mondeo. Encontre o Concessionário local: **www.ford.pt**



descobrir

Esta brochura impressa permite-lhe explorar todas as características de alto nível do Ford Vignale.



criar

Crie e saiba o preço do novo Ford Vignale com as suas especificações exatas e veja o produto final em **www.vignale.ford.pt**



financiamento

Quando se trata de financiar o seu automóvel, a nossa vasta experiência e especialização provam que estamos na posição ideal para lhe oferecer as melhores soluções de financiamento.

A Ford Credit oferece uma gama completa de produtos financeiros à sua medida, para financiar a compra do seu automóvel, quer se trate de um utilizador particular ou profissional.

Para os utilizadores profissionais a Ford Credit disponibiliza soluções alternativas, mais adequadas às necessidades da sua atividade ou negócio.

Para mais informações sobre os nossos produtos financeiros, visite www.ford.pt/financiamento-automovel-ford/financiamento-automovel-ford.



contato

telefone: 808 200 556 visite www.ford.pt



manutenção

Quando viajar no seu novo automóvel, estaremos sempre consigo. A Ford tem a maior rede de assistência autorizada em Portugal para o ajudar a manter o seu automóvel nas melhores condições. E se o seu novo Ford alguma vez necessitar de reparações em caso de acidente, o Centro de Reparação de Acidentes Ford é o melhor sítio para repor o estado do seu automóvel tal como era antes do acidente e o mais rapidamente possível.

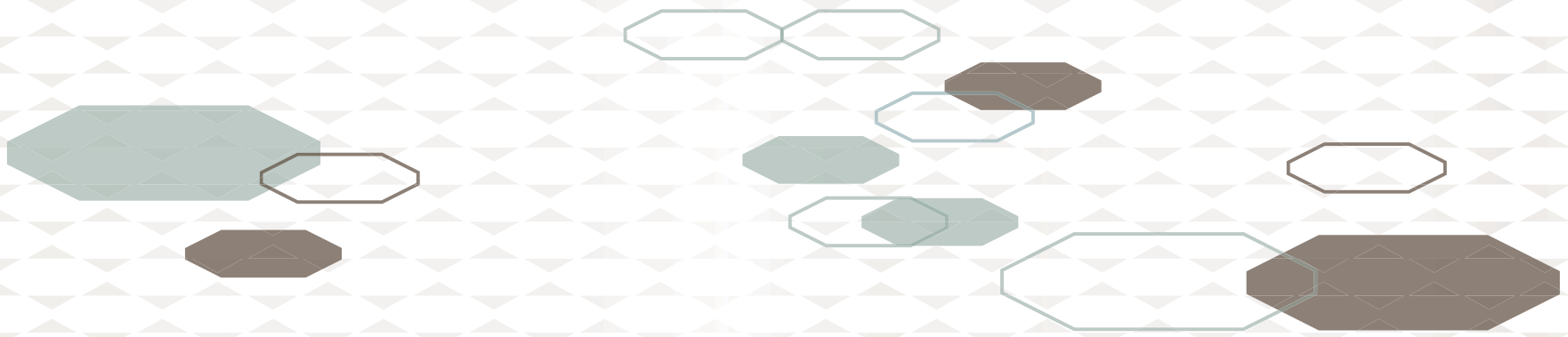


Quando já não precisar desta brochura, elimine-a na reciclagem.



Ford e BP – trabalham juntos na redução de consumos e emissões.

Ilustrações, descrições e especificações. Esta brochura estava correcta na altura em que foi impressa. Todavia, a política da Ford baseia-se no desenvolvimento contínuo do produto. Está reservado o direito da alteração de especificações, cores e preços dos modelos e itens ilustrados e descritos nesta publicação, a qualquer altura. Para os detalhes mais recentes, consulte o seu concessionário Ford. **Equipamento opcional.** Ao longo desta publicação, sempre que uma característica é descrita como 'Opção' ou 'Equipamento/Pacote Opcional', etc., deverá partir do princípio que terá um custo suplementar sobre o veículo base, a menos que seja especificamente afirmado o contrário. Todos os modelos e combinações de cores estão sujeitos a disponibilidade. **Nota.** Algumas das imagens apresentadas pertencem a uma versão pré-produção e/ou são geradas por computador, pelo que o design/características da versão final do veículo podem diferir em vários aspectos. Além disso, algumas das características mostradas nos veículos podem ser opcionais. **Nota.** Esta brochura contém acessórios originais da Ford, bem como um leque de produtos dos nossos fornecedores. **Os acessórios identificados são acessórios de marcas de fornecedores terceiros cuidadosamente seleccionados que não estão abrangidos por uma garantia Ford, estando abrangidos pela garantia do próprio fornecedor terceiro, cujo pormenor pode ser obtido junto do seu Concessionário Ford. Nota.** A palavra marca e logótipos Bluetooth® são propriedade da Bluetooth SIG, Inc. e qualquer utilização dessas marcas pela Ford Motor Company é efectuada mediante licença. A palavra, marca e logótipos do iPod são propriedade da Apple Inc. Outras marcas e nomes comerciais pertencem aos seus respectivos titulares. **Nota.** Algumas funções de assistência à condução e de segurança descritas nesta brochura foram concebidas para serem utilizadas com sensores, cujo desempenho pode ser afectado sob determinadas condições ambientais ou climáticas.



VIGNALE

