

FORD S-MAX



A FORMA SIMPLES DE CONDUZIR O SEU NOVO FORD S-MAX

1 EXPLORAR

2 SELECIONAR

3 PERSONALIZAR

4 ESPECIFICAÇÕES

5 COMPRAR



Desbloquear a brochura interativa
online

S-MAX ST-Line ilustrado com cor da carroçaria Lucid Red metalizada e jantes de liga leve de 19" com 5x2 raios em Rock Metallic (opção).





1 EXPLORAR

TOME AS RÉDEAS DA SUA VIDA

Novos horizontes. Viagens familiares. Desvios surpreendentes. Para onde quer que a vida o leve, viaje com conforto e chegue em grande estilo com o Ford S-MAX. O design deslumbrante mistura-se com tecnologia sofisticada e uma experiência de condução dinâmica para trazer prazer a cada viagem.

S-MAX ST-Line com jantes de liga leve de 18" e pintura exterior Moondust Silver (opção).

S-MAX HYBRID

O MELHOR DOS DOIS MUNDOS

Movido pela tecnologia de veículos elétricos híbridos, o novo S-MAX Hybrid combina a energia elétrica com a gasolina, para um desempenho sem esforço e uma condução suave e requintada.

A alternância perfeita entre o motor elétrico e o motor a gasolina elimina a ansiedade relacionada com a autonomia para que possa desfrutar da viagem. E para tornar todo o sistema ainda mais eficiente, a travagem regenerativa capta até 90% da energia que normalmente se perderia durante a travagem e utiliza-a para recarregar a bateria de alta tensão.

Com capacidade para fornecer propulsão elétrica pura e propulsão combinada gasolina-elétrica, o S-MAX Hybrid apresenta uma transmissão automática de potência repartida controlada eletronicamente para uma experiência de condução suave, eficiente e extremamente reativa. Enquanto um painel de instrumentos inovador fornece retorno instantâneo sobre a forma como o seu estilo de condução está a afetar a eficiência.

- **A tecnologia de veículos elétricos híbridos** combina as vantagens da energia elétrica com a gasolina
- **A travagem regenerativa** capta a energia que geralmente se perde durante a travagem e utiliza-a para recarregar a bateria de alta tensão



SEM CEDÊNCIAS

Se nós não fazemos cedências, também não as deve fazer. Por isso, quando precisa de um automóvel com espaço para transportar confortavelmente até sete pessoas sem comprometer o estilo e a performance, a escolha torna-se fácil. O novo Ford S-MAX tem lugar para tudo, exceto para cedências. Ponha-o à prova e goze a vida ao máximo.



*Com 7 lugares.

S-MAX Vignale com pintura metalizada Magnetic e estofos em couro Hex perfurado.



1 EXPLORAR

REFINAMENTO REDEFINIDO

O Ford S-MAX Vignale irradia com refinamento, combinando as melhores tradições de artesanato e uma série de tecnologias avançadas. O exclusivo couro Ford Vignale oferece um toque natural e suave para uma sensação extra-sumptuosa e macia com inserções nas portas e assentos elegantemente acolchoados.

*Bancos até 7 pessoas quando há uma terceira fila

S-MAX Vignale apresentado com pintura metalizada Blue Panther e jantes de liga leve de 19" com 10 raios (opção).

TETO PANORÂMICO

Aprecie a beleza do espaço exterior no conforto do seu Ford S-MAX. O seu Teto Panorâmico, em vidro integral, deixa o sol entrar, enquanto o vidro refletor e a cortina elétrica proporcionam sombra e privacidade, quando é necessário.

S-MAX ST-Line com couro Salerno em Ebony com pesponto vermelho no assento (opção).





SYNC

1 EXPLORAR

LIGADO E NO CONTROLO

FORD SYNC 3

O Ford SYNC 3 integra-se sem problemas no seu smartphone, permitindo comunicar e navegar sem esforço. Pode controlar as aplicações compatíveis com SYNC com o AppLink, enquanto o Apple CarPlay e o Android Auto permitem utilizar o ecrã táctil a cores de 8" (20,3 cm) como se estivesse a utilizar um smartphone. Com o ecrã táctil ou os comandos de voz simples, pode fazer chamadas, escrever e ouvir mensagens de texto e controlar a sua música e a navegação por satélite.

FORDPASS CONNECT

O modem FordPass Connect, que está integrado no seu automóvel, disponibiliza um leque de funcionalidades destinadas a tornar a condução mais fácil e agradável**. Estas incluem o Live Traffic[†] que envia informações atualizadas sobre o trânsito para o sistema de navegação SYNC, e a informação Local Hazard^{††} que o avisa sobre perigos antes de os encontrar. Em caso de acidente, o eCall[‡] ajuda os ocupantes a efetuar uma chamada para os serviços de emergência e partilha a sua localização. Para uma ótima conectividade, também é disponibilizada Wi-Fi** a bordo para um máximo de dez dispositivos.

APLICAÇÃO FORDPASS

Retire o máximo da experiência do seu automóvel ligado com a aplicação FordPass[®]. Desde funcionalidades remotas inteligentes a relatórios detalhados sobre o estado do veículo, a aplicação FordPass permite-lhe aceder ainda a outras funções através do seu smartphone. Para sua tranquilidade, pode ligar^{†††}, trancar ou destrancar o veículo onde quer que esteja, e até mesmo descongelar o pára-brisas e aquecer os bancos e o volante.

Os alertas de estado enviam informações importantes, como avisos sobre a pressão dos pneus e o nível de combustível, diretamente para o seu telefone.

Outra das funcionalidades da aplicação FordPass inclui My Journeys, onde são gravadas as suas viagens e lhe são oferecidas perspetivas adaptadas sobre como poderá otimizar a sua técnica de condução. Cada viagem é monitorizada e gravada, o que lhe permite comparar por distância, duração e outros.

O FordPass ajuda também na segurança. Se o alarme do seu automóvel disparar, recebe uma notificação esteja onde estiver. A funcionalidade de modo de guarda eleva a segurança para outro patamar e alerta-o através do seu smartphone sobre qualquer tentativa de acesso não autorizado, mesmo com uma chave furtada ou duplicada.

Nota: a integração total do SYNC 3 no smartphone está disponível apenas com iPhone 5/Android 5.0 (Lollipop) ou superiores. 100% ligado. Apenas a AppLink incorre em custos. Para saber se o Apple CarPlay e o Android Auto estão disponíveis no seu país, consulte os sites oficiais do Apple CarPlay e Android Auto, para obter informações mais atualizadas. As atualizações dos mapas são oferecidas durante um tempo limitado após os registos do veículo.

*Não se distraia durante a condução. Sempre que possível, utilize sistemas acionados por voz; não utilize dispositivos manuais enquanto conduz. Algumas funcionalidades podem ficar bloqueadas enquanto o veículo estiver em movimento. Nem todas as funcionalidades são compatíveis com todos os telefones.

**O modem integrado é ligado no ato da entrega do veículo. Pode optar por subscrever ou não a partilha de determinados dados. Onde estiverem disponíveis, as funcionalidades FordPass Connect são grátis durante 10 anos, após os quais a subscrição será a pagar.

***O hotspot Wi-Fi (até 4G LTE) inclui a utilização gratuita de dados sem fios por um tempo limitado, que começa no momento da ativação. Posteriormente, é possível adquirir pacotes de dados junto da Vodafone. Consulte a página da operadora para obter mais informações sobre os respetivos pacotes de dados. Para usufruir da funcionalidade de hotspot Wi-Fi incluída, os veículos Ford têm de estar equipados com o hardware adequado e é necessário um plano de dados. A cobertura e o serviço de dados não existe em todas as regiões e poderão aplicar-se os termos do seu plano de serviço, incluindo o tarifário aplicável a mensagens e dados.

†O acesso ao Live Traffic é gratuito nos primeiros 12 meses após a compra de um novo Ford que inclua SYNC 3 com navegação; a partir daí, é necessário subscrever uma licença.

††A informação Local Hazard é gratuita nos primeiros 12 meses após a compra de um novo Ford com determinados módulos de informação para o condutor; a partir daí, é necessário subscrever uma licença.

†††Arranque remoto apenas disponível nos modelos com transmissão automática.

‡O Ford eCall partilha a localização do veículo e ajuda os ocupantes do veículo a iniciarem uma chamada, na sua língua, para o centro de comunicações local na sequência de uma colisão do veículo envolvendo o acionamento do airbag ou a inativação da bomba de combustível. Esta funcionalidade está disponível em mais de 40 países e regiões da Europa.

§A FordPass App, compatível com plataformas de smartphone selecionadas, está disponível para transferência. Podem aplicar-se tarifas de mensagens e dados.



Sistema automático de estacionamento ⁰

Pode ajudá-lo a estacionar em paralelo ou perpendicular. Uma vez ativo, o sistema ajudá-lo-á a localizar um local adequado à medida do seu automóvel, e guiá-lo-á, automaticamente, enquanto opera os pedais. Este sistema permite ainda auxiliá-lo aquando da saída do estacionamento, de maneira semelhante.

⁰ Utiliza sensores.



Faróis Dinâmicos LED Ford

O sistema de faróis inteligentes deteta as diferentes condições de estrada e seleciona o padrão de feixe de luz apropriado para uma melhor iluminação. Ao mesmo tempo, as luzes de curva dinâmicas projetam o feixe no interior da curva para que possa ver mais longe e antecipadamente. Os faróis integram ainda as novas luzes de presença. Estas luzes distintivas têm três faixas de LED que também funcionam como piscas sequenciais na direção da curva.



Máximos anti-encadeamento

Os máximos anti-encadeamento permitem-lhe conduzir com os máximos sem encandear os outros utilizadores da estrada. Os sensores identificam o tráfego à frente do seu automóvel e ajustam o padrão do feixe dos máximos para proteger os outros do encandear, sem deixar de iluminar o resto da estrada para maior visibilidade.

Câmara frontal ampla ²⁾

Câmara frontal com Split-view, oferece uma visão de quase 180º dianteiros que ajudam no estacionamento e na saída do mesmo, quando a visibilidade é reduzida. (Opção)

²⁾ Assistente de condução é uma especificação suplementar e não substitui a atenção e julgamento do condutor, e não dispensa a necessidade de controlar o veículo. A Câmara só funciona a menos de 10km/h



Tração às 4 rodas inteligente*

O Sistema de Tração às 4 rodas inteligente do Ford S-MAX monitoriza continuamente os pontos onde a potência é necessária e aplica automaticamente o binário exigido a cada roda para maior confiança e controlo, independentemente das condições da estrada.

*Um mostrador especial no painel de instrumentos indica a distribuição de potência pelas quatro rodas. (De série nos modelos com tração às 4 rodas inteligente)

Cruise Control Adaptativo com Stop & Go

O Cruise Control Adaptativo com Stop & Go* irá mantê-lo a uma distância segura do veículo da frente, mesmo que diminua até parar. E quando o tráfego começar novamente, o seu carro também se afastará, facilitando a direção em movimento lento ou no tráfego de para/arranca.

* Digite a velocidade e a distância desejadas do veículo da frente e adicione o limite máximo de velocidade. Manterá automaticamente essa distância, mesmo que as condições de tráfego não permitam a viagem na velocidade por si estipulada, este nunca será ultrapassado.






Assistência Pré-Colisão com detecção de pedestres e ciclistas (Opção)

Deteta potenciais colisões com outros veículos, ciclistas e pedestres, e pode ajudá-lo a evitar-los ou reduzir a severidade do acidente. Se uma potencial colisão é detetada, o condutor recebe alertas visuais e sonoros, e o sistema de travões fica preparado. Se o condutor não reagir, o sistema pode automaticamente travar a fundo. (Opção)

º Usa sensores. ²) Assistente de condução é uma especificação suplementar e não substitui a atenção e julgamento do condutor, e não dispensa a necessidade de controlar o veículo. O assistente de pré-colisão com travagem de emergência automática pode detetar pedestres, mas não em todas as condições e situações, e não substitui uma condução segura. Ver manual do condutor para ver limitações do sistema.



Assentos Ergonómicos com certificação* AGR

Estes bancos dianteiros ajustáveis manualmente de 18 direções com certificação AGR são ideias para viagens mais longas. (Opção)

*The AGR quality cachet (Aktion Gesunder Rücken = Campanha por costas saudáveis): Certificado e recomendado pelo forum da Associação Costas Saudáveis- Vida melhor e Associação Federal das Escolas secundárias Alemãs. Mais informações: AGR e.V., Stader Str. 6, D – 27432 Bremervörde, Alemanha. Telemóvel: + 49 4761/92 63 580.



Abertura e Fecho da Bagageira mãos livres (inclui chave inteligente)

Abrir ou fechar a porta da bagageira do S-MAX é agora mais fácil com as chaves no seu bolso ou na mala, basta levantar ligeiramente o pé abaixo do centro do pára-choques traseiro para que a porta da bagageira seja acionada sem que tenha de usar as mãos.

Sistema de Detecção de Ângulo Morto com Alerta de Tráfego Cruzado (Opção)

Quando outro veículo – um carro, carrinha ou camião – entra no seu ângulo morto, o sistema está programado para o alertar por meio de uma luz de aviso incorporada no retrovisor da porta do condutor e passageiro.

º Utiliza sensores. ¹) Concebido para funcionar a velocidades superiores a 10 km/h.



Reconhecimento de Sinais de Trânsito (Opção)

Concebido para ler automaticamente os sinais de trânsito de formato padrão relativos à velocidade, apresentando o limite de velocidade no painel de instrumentos.

º Utiliza sensores.

Sistema de Limpa para-brisas Ford ClearView

Melhora a visibilidade e reduz os custos usando menos fluidos do que os sistemas comuns de lavagem. Os vários orifícios ao longo do sistema de limpeza ClearView, fornecem o líquido diretamente no caminho de cada escova à medida que ela se move pelo para-brisa.



2

SELECIONE

Disponível em muitas séries individuais únicas, nunca foi tão fácil escolher um novo Ford S-MAX. Se prefere o conforto de um veículo de luxo ou a dinâmica divertida do Sport, existe agora um novo Ford S-MAX que é perfeito para si.

A fim de tornar a sua compra ainda mais gratificante, elevamos o padrão de recursos em todas as séries. Assim, agora, qualquer que seja a rota do seu S-MAX pode contar com um nível mais elevado de recursos padrão, bem como vários recursos adicionais disponíveis, como parte de um pacote adicional.



Titanium

Os modelos de luxo Ford S-MAX oferecem níveis superiores de sofisticação e conforto, agora com materiais premium e tecnologias adicionais para tornar a condução uma experiência única.

Características:

- Jantes de liga leve 17" com 5x2 raios Sparkle Silver
- Luzes de nevoeiros dianteiras LED
- Barras de tejadilho com acabamento em alumínio acetinado
- Visor do painel de instrumentos TFT cores 10.1" (25.7 cm) (só motores a gasóleo)
- Ford DAB Sistema de Navegação



ST-Line

Com a individualidade distinta e atraente do ST-Line Edition, o modelo desportivo S-MAX oferece uma condução desportiva, combinando o bom desempenho com agilidade e controlo.

Características:

- Jantes de liga leve 18" com 10 raios pintados/maquinados de preto mate
- Kit carroçaria desportiva (inclui para-choques dianteiros e traseiros exclusivos, luzes de nevoeiro, grelha superior e inferior e proteções laterais da carroçaria)
- Suspensões desportivas
- Embaladeiras das portas dianteiras com acabamento brilhante e com logo ST-Line



Vignale

Para uma experiência final, o S-MAX Vignale combina elegância e um design exclusivo com a tecnologia mais recente.

Características:

- Jantes de liga leve 18" com 20 raios com acabamento Luster Nickel
- Design exterior exclusivo Ford Vignale com detalhes em cromado
- Iluminação adaptativa, faróis LED dinâmicos e máximos anti-encandeamento
- Painel de instrumentos com acabamentos em couro.
- Ford SYNC 3 Premium Sony com 12 colunas, DAB Sistema de Navegação

2 SELECCIONE

Titanium

Características exteriores

- Jantes de liga leve de 17" com 5x2 raios
- Luzes diurnas LED
- Grelha dianteira inferior com friso cromado
- Moldura cromada à volta dos vidros
- Faróis automáticos com limpa pára-brisas automáticos e Máximos automáticos
- Sistema auxiliar de estacionamento na parte dianteira e traseira

Características interiores

- Rádio/CD/sistema de navegação SD com rádio AM/FM, TMC (Canal de informações sobre o trânsito), Ford SYNC 3, ecrã tátil LCD TFT de 8", centro multimédia com tomada AUX, 2 entradas USB e cartão SD e 8 colunas
- Painel de instrumentos TFT a cores de 10,1"
- Iluminação ambiente interior
- Banco do condutor com ajuste elétrico em 10 posições e memória
- Alerta de saída de faixa (incluindo assistência de manutenção na faixa)
- Alerta do condutor
- Reconhecimento de sinais de trânsito

Motores

Híbrido a Gasolina

2.5 Duratec FHEV 140 kW (190 CV) automático

Diesel

2.0TDCi 110 kW (150 CV) manual ou automático



SÉRIES

ST-Line

Características exteriores adicionais a Titanium

- Jantes de liga leve de 18" com 5x2 raios em Rock Metallic com pinças em preto
- Kit exterior desportivo (inclui para-choques dianteiro e traseiro únicos, faróis de nevoeiro e grelha superior e inferior)
- Spoiler traseiro
- Suspensão desportiva
- Sensores de estacionamento à frente e atrás
- Frisos pretos na moldura das janelas
- Faróis de halogéneo e luzes traseiras LED com moldura preta

Características interiores adicionais a Titanium

- Volante em pele perfurada com costuras a vermelho
- Interior das portas com costuras a vermelho
- Pedais desportivos em alumínio
- Embaladeiras das portas dianteiras com logo ST Line
- Tapetes ST Line com pespontos a vermelho
- Punho da alavanca das mudanças com lettering preto em fundo prateado (para transmissão manual)

Motores

Híbrido a Gasolina

2.5 Duratec 140 kW (190 CV) Automático

Diesel

2.0 TDCi 110 kW (150 CV) Manual e Automático

2.0 TDCi 140 kW (190 CV) Automático



Vignale

Características exteriores

- Estilo exterior Ford Vignale exclusivo com detalhes cromados
- Jantes de liga leve de 18" exclusivas
- Faróis LED dinâmicos FORD e máximos anti-encadeamento
- Faróis de nevoeiro com frisos em preto extra brilhante e moldura cromada
- Espelhos retrovisores exteriores elétricos recolhíveis com obscurecimento do lado do condutor, função de memória e regulação automática para marcha atrás
- Sensores de distância de estacionamento dianteiros e traseiro
- Câmara de visão traseira

- Tubo de escape duplo com acabamento brilhante

Características interiores

- Estofos em pele premium
- Painel de instrumentos com acabamento em pele
- Banco do condutor com regulação elétrica em 10 sentidos com unção de memória
- Bancos dianteiros aquecidos com temperatura variável
- FORD SYNC3 com sistema de comando por voz, visor do painel de instrumentos 8", Sistema de Navegação, Sistema de som Sony.
- Ecrã de boas vindas Ford Vignale
- Luz ambiente

- Terceira fila de assentos com sistema EasyFold


Motores

Híbrido a Gasolina

2.5 Duratec 140 KW (190 CV) Automático

Diesel

2.0 TDCi 140 KW (190 CV) Automático



3

PERSONALIZAR

Escolha as cores, as rodas, opções e extras, e torne a S-MAX inconfundivelmente sua.

A VIDA EM CORES GLORIOSAS

Ford S-MAX deve a sua beleza e exterior duradora a um sistema de pintura muito especial. Desde as secções da carroçaria de aço com injeções de cera, à camada protetora, novos materiais e processos de aplicação garantem que o novo S-MAX mantenha a sua aparência impecável por muitos anos.



Lucid Red

*Pintura metalizada com revestimento transparente colorido**



Blazer Blue

Pintura sólida



Blue Panther

*Pintura metalizada**



Magnetic

*Pintura metalizada**



Frozen White

Pintura sólida



Blue Metallic

*Pintura metalizada**



Moondust Silver

*Pintura metalizada**



Agate Black

*Pintura metalizada**

*A pintura metalizada tem um custo suplementar.
O Ford S-MAX está coberto pela Garantia de Perfuração por corrosão da Ford durante 12 anos a partir da data do primeiro registo. Sujeito aos termos e condições.

3 PERSONALIZE ESTOFOS

JANTES



Axis e Omni em Ebony Titanium (De Série)



Tecido Calder e Omni em Ebony Titanium (Opção) Apenas com assentos ergonômicos



Salerno couro em Ebony Titanium (Opção)



Couro Salerno com camurça Miko em Ebony com pesponto vermelho ST-Line (De série)



Couro Salerno em Ebony com pesponto vermelho ST-Line (Opção)



Couro perfurado em Cashmere Vignale (Opção)



Couro perfurado em Ebony Vignale (De Série)



17"
Jantes de Liga Leve com 5x2 Raios Sparkle Silver
Padrão em Titanium
(Equipado com pneus 235/55 R17)



17"
Jantes de Liga Leve com 20 raios com acabamentos Pearl Grey
Opção Titanium
(Equipado com pneus 235/55 R17)



18"
Jantes de Liga Leve 10 raios Pearl Grey
Opção Titanium
(Equipado com pneus 235/50 R18)



18"
Jantes de Liga Leve com 5x2 raios Padrão ST-Line
(Equipado com pneus 235/50 ZR18)



18"
Jantes de Liga Leve 20 raios com acabamento em Luster Nickel
Padrão Vignale
(Equipado com pneus 235/50 ZR18)



19"
Jantes de Liga Leve com 5x2 raios com acabamentos Luster Nickel
Opção Titanium
(Equipado com pneus 245/45 R19)



19"
Jantes de Liga Leve com 5x2 raios acabamento em Rock Metallic
Opção ST-Line
(Equipado com pneus 245/45 R19)



19"
Jantes de Liga Leve com 10 raios com acabamento em alumínio polido
Opção Vignale
(Equipado com pneus 245/45 R19)

Nota: Todas as jantes de liga leve estão disponíveis como acessórios através do seu concessionário Ford a um custo suplementar. Visite ford-accessories.com


3 PERSONALIZAR ACESSÓRIOS




1.



2.



3.



4.




5.



6.



7.



8.



9.

1. Base de transporte no tejadilho
2. Barra de reboque retrátil
3. Rede para o piso da bagageira
4. Tabuleiro do compartimento de carga
5. Caixa para transporte de cães 4pets®+
6. Defletores de vento ClimAir®+
7. Divisória de proteção
8. Tapetes para todas as condições atmosféricas
9. Palas guarda-lamas dianteiras
10. Barras transversais
11. Caixa de carga para tejadilho G3+
12. Barra de reboque amovível e e-kit
13. Suporte de bicicletas Uebler+


+Artigo coberto pela garantia do fornecedor terceiro; consulte a contracapa para obter mais detalhes.



Transfira aqui o guia completo de acessórios S-MAX

Para ver mais acessórios do S-MAX, visite ford-accessories.com

Para a gama de artigos da marca Ford, visite fordlifestylecollection.com



4

ESPECIFICAÇÕES

Conheça o seu novo Ford S-MAX por dentro e por fora, desde a sua tecnologia de motor eficiente aos níveis generosos de equipamento.

1 Bateria de serviço de 12 V

A bateria de 12 V mantém todos os sistemas elétricos a funcionar enquanto o automóvel está estacionado, incluindo os sistemas de segurança, o relógio e a memória do computador.

2 Bateria de alta tensão

A bateria de íões de lítio de 1,1 kWh do S-MAX Hybrid está instalada sob o piso para evitar invadir o espaço interior.

3 Transmissão eCVT

A avançada transmissão automática de potência repartida arrefecida a água ajusta perfeitamente as relações de transmissão para um desempenho suave e requintado e maior eficiência de combustível.

4 Tubos de arrefecimento de bateria de alta tensão

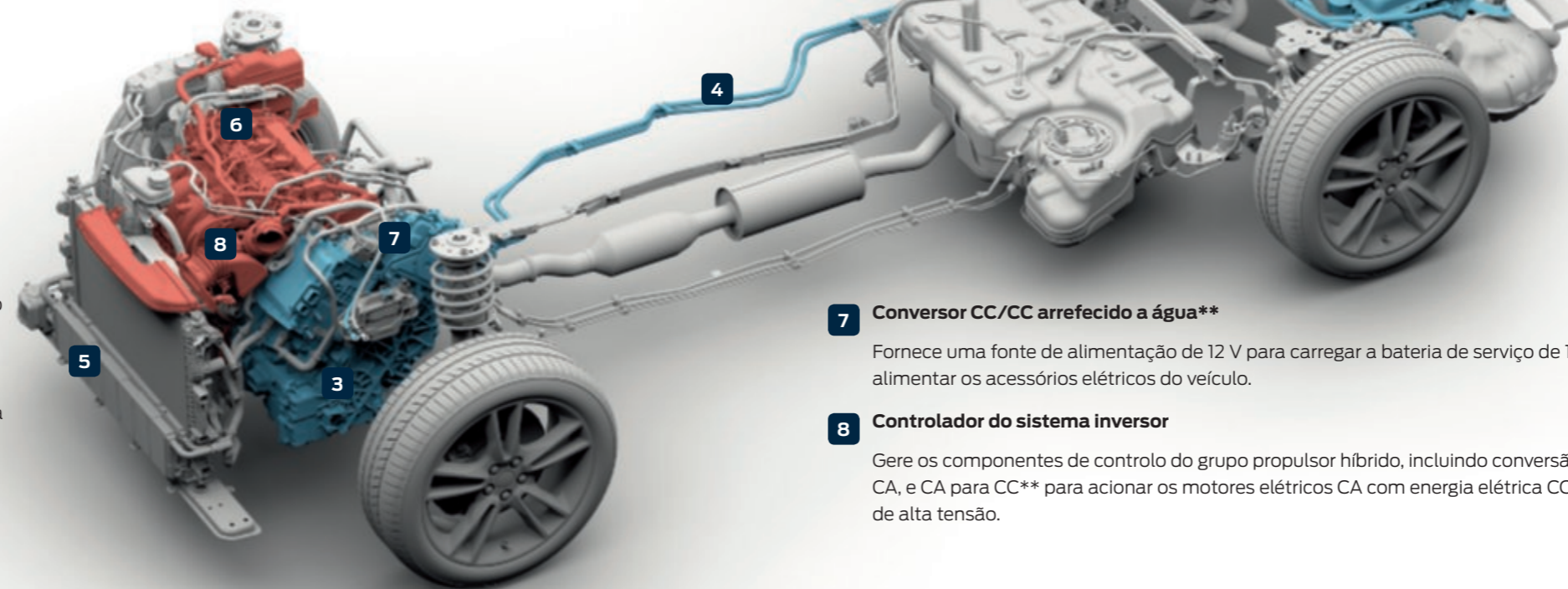
A bateria de alta tensão é arrefecida a água para ajudar a manter o seu desempenho e a sua eficiência.

5 Sistema de alerta sonoro do veículo

Os altifalantes externos emitem um som de aviso audível a velocidades até 20km/h.

6 Motor de ciclo Atkinson de 2,5L

O S-MAX Hybrid combina um motor a gasolina de ciclo Atkinson* de 2,5L com um motor elétrico e um sistema de travagem regenerativa para ajudar a aumentar a eficiência de combustível e a recarregar a bateria.


**SISTEMA 190 CV
(140 kW)*****

**Veículo elétrico
híbrido Ford de 2,5L**

Aqueça o seu veículo antes de partir

Com a aplicação FordPass[†] pode aquecer o seu veículo remotamente, para que nos dias mais frios possa ter a certeza de que o ambiente no interior do automóvel é acolhedor e confortável logo que entra. (Disponível apenas com transmissão automática)


7 Conversor CC/CC arrefecido a água**

Fornecer uma fonte de alimentação de 12 V para carregar a bateria de serviço de 12 V e alimentar os acessórios elétricos do veículo.

8 Controlador do sistema inversor

Gere os componentes de controlo do grupo propulsor híbrido, incluindo conversão CC para CA, e CA para CC** para acionar os motores elétricos CA com energia elétrica CC na bateria de alta tensão.

*Um motor de ciclo Atkinson não desenvolve tanta potência como um motor de ciclo Otto, mas proporciona maior eficiência de combustível. Foi especificamente concebido para funcionar em conjunto com um motor elétrico.

**CA e CC descrevem os tipos de fluxo de corrente num circuito. Em CA (corrente alternada), a corrente elétrica muda constantemente de direção. Em CC (corrente contínua), a corrente flui apenas numa direção.

***Devido à complexidade da tecnologia de grupo propulsor híbrido de potência repartida (motor a gasolina + elétrico) e à natureza da metodologia de medição, o nível de desempenho (potência do sistema) tem sempre algumas tolerâncias e pode variar.

†A FordPass App, compatível com plataformas de smartphone selecionadas, está disponível para transferência. Podem aplicar-se tarifas de mensagens e dados.

4 ESPECIFICAÇÕES DIMENSÕES

| Exterior (mm) | |
|--|-----------|
| Comprimento total | 4796 |
| Largura total com/sem espelhos | 2137/1916 |
| Largura total com espelhos recolhidos | 1953 |
| Altura total (sem carga) (5 lugares/7 lugares) | 1658/1655 |
| Raio de viragem – entre passeios (m) | 11,95 |
| Distância mínima entre cavas das rodas (na bagageira) (mm) (5 lugares/7 lugares) | 1044/1145 |
| Capacidade para bagagem (litros)† | |
| Modo de 7 lugares (carregado até ao tejadilho) com 5 lugares/com 7 lugares | 285 |
| Modo de 5 lugares (carregado até à chapeleira) com 5 lugares | 700 |
| Modo de 5 lugares (carregado até ao tejadilho) com 5 lugares/com 7 lugares | 1035/965 |
| Modo de 2 lugares (carregado até ao tejadilho) com 5 lugares/com 7 lugares | 2200/2020 |
| Capacidade do depósito de combustível (litros) | |
| Híbrido a Gasolina | 65 |
| Diesel | 63 |

Altura: 1,655 mm



Comprimento: 4,796 mm



Largura: 2,137mm



Largura (sem espelhos): 1,916 mm



Para conseguir visualizar todas as especificações deste veículo, faça o download da brochura digital ou visualize o folheto interativo que preparámos para si em www.TBC ou digitalize o QR code.

†Medição de acordo com a norma ISO 3832. As dimensões podem variar dependendo do modelo e equipamento instalado.

COMBUSTÍVEL, DESEMPENHO E EMISSÕES

| | 2.0L Ford EcoBlue diesel (com Auto-Start-Stop) | 2.0L Ford EcoBlue diesel (com Auto-Start-Stop) | 2.0L Ford EcoBlue diesel (com Auto-Start-Stop) | 2.0L Ford EcoBlue diesel (com Auto-Start-Stop) | 2.5L Duratec FHEV Hybrid |
|---|--|--|--|--|--------------------------|
| Emissões CO ₂ de WLTP (g/km) ⁰⁰ | 159 | 169 | 169 | 174 | 147 |
| Consumo de combustível WLTP L/100 km ⁰⁰ | 6,10 | 6,40 | 6,40 | 6,60 | 6,40 |
| 5 portas | | | | | |
| Norma de emissões | Euro 6d ISC-FCM | Euro 6d ISC-FCM | Euro 6d ISC-FCM | Euro 6d ISC-FCM | Euro 6d ISC-FCM |
| Tipo de combustível | Diesel | Diesel | Diesel | Diesel | Petrol |
| Potência máxima CV (kW) | 150 (110) | 150 (110) | 190 (140) | 190 (140) | 190 (140) |
| Binário Nm | 370 | 370 | 400 | 400 | 200 |
| Transmissão | Manual de 6 velocidades | Automática de 8 velocidades | Automática de 8 velocidades | Automática de 8 velocidades | HF45 (eCVT automatico) |
| Tração | 4x2 | 4x2 | 4x2 | 4x4 | 4x2 |
| Performance ⁰ | | | | | |
| Velocidade máx. (km/h) | 198 | 196 | 208 | 206 | 185 |
| 0-100 km/h (seg.) | 10,6 | 10,7 | 9,6 | 9,9 | 9,8 |
| 50-100 km/h* (seg.) | 10,8 | n/a | n/a | n/a | 5,9 |
| Pesos e cargas | | | | | |
| Tara (kg) [#] | 1901 | 1905 | 1905 | 1984 | 1902 |
| Limite de carga vertical (kg) | 90 | 90 | 90 | 90 | 90 |
| Peso bruto do veículo (kg) | 2555 | 2555 | 2555 | 2635 | 2350 |
| Peso bruto em ordem de marcha (kg) | 4355 | 4555 | 4555 | 4635 | 4100 |
| Peso máx. rebocável (c/ travão) (12%) (kg) | 1800 | 2000 | 2000 | 2000 | 1750 |
| Peso máx. rebocável (c/ travão) (8%) (kg) | 2000 | 2000 | 2000 | 2000 | n/a |
| Peso máx. rebocável (s/ travão) (kg) | 750 | 750 | 750 | 750 | 750 |

*Na 4.ª velocidade. ⁰Valores de testes da Ford. ⁰⁰Os consumos de combustível/energia, as emissões de CO₂ e a autonomia eléctrica declarados são medidos de acordo com os requisitos técnicos e as especificações dos Regulamentos Europeus (CE) 715/2007 e (CE) 692/2008 conforme a alteração mais recente. Os consumos de combustível e as emissões de CO₂ são especificados para uma variante de veículo e não para um dado automóvel. O procedimento de teste padrão aplicado permite comparar diferentes tipos de veículos e diferentes fabricantes. Além da eficiência de consumo de combustível de um automóvel, o comportamento de condução aliado a outros factores não técnicos afetam a determinação do consumo de combustível/energia, das emissões de CO₂ e da autonomia eléctrica de um veículo. CO₂ é o principal gás de estufa responsável pelo aquecimento global. Está disponível gratuitamente um guia sobre economia de combustível e emissões de CO₂ com dados sobre todos os novos modelos de veículos de passageiros em qualquer ponto de venda, podendo também ser descarregado em www.ford.pt

[#]Representa a tara mínima com base num condutor de 75 kg, fluidos atestados e 90% do nível de combustível, sujeito às tolerâncias de produção, equipamento opcional e outros instalados. **Os limites de reboque** indicados representam uma capacidade máxima de reboque do veículo de acordo com o seu Peso Bruto para arranque numa inclinação a 12 por cento ao nível do mar. A performance e a economia de todos os modelos serão reduzidas quando utilizados para reboque. **O Peso Bruto em Ordem de Marcha** inclui o peso do atrelado. ^{*}Inclinação ao nível do mar.

Cores e acabamentos

| | Cores sólidas | | Cores metalizadas* | | | | | Cores metalizadas especiais* |
|---|-------------------------------------|-------------------------------------|-------------------------------------|-------------------------------------|-------------------------------------|-------------------------------------|-------------------------------------|-------------------------------------|
| | Frozen White* | Blazer Blue | Agatha Black | Blue Panther | Chrome Blue | Magnetic | Moondust Silver | Lucid Red |
| Titanium | | | | | | | | |
| Estofos: Axis em Ebony | <input checked="" type="checkbox"/> | <input checked="" type="checkbox"/> | <input checked="" type="checkbox"/> | <input checked="" type="checkbox"/> | <input checked="" type="checkbox"/> | <input checked="" type="checkbox"/> | <input checked="" type="checkbox"/> | <input checked="" type="checkbox"/> |
| Encostos de cabeça: Omni em Ebony | <input checked="" type="checkbox"/> | <input checked="" type="checkbox"/> | <input checked="" type="checkbox"/> | <input checked="" type="checkbox"/> | <input checked="" type="checkbox"/> | <input checked="" type="checkbox"/> | <input checked="" type="checkbox"/> | <input checked="" type="checkbox"/> |
| Cor do painel de instrumentos: Ebony | <input checked="" type="checkbox"/> | <input checked="" type="checkbox"/> | <input checked="" type="checkbox"/> | <input checked="" type="checkbox"/> | <input checked="" type="checkbox"/> | <input checked="" type="checkbox"/> | <input checked="" type="checkbox"/> | <input checked="" type="checkbox"/> |
| Estofos: Calder em Ebony** | <input checked="" type="checkbox"/> | <input checked="" type="checkbox"/> | <input checked="" type="checkbox"/> | <input checked="" type="checkbox"/> | <input checked="" type="checkbox"/> | <input checked="" type="checkbox"/> | <input checked="" type="checkbox"/> | <input checked="" type="checkbox"/> |
| Encostos de cabeça: Omni em Ebony | <input checked="" type="checkbox"/> | <input checked="" type="checkbox"/> | <input checked="" type="checkbox"/> | <input checked="" type="checkbox"/> | <input checked="" type="checkbox"/> | <input checked="" type="checkbox"/> | <input checked="" type="checkbox"/> | <input checked="" type="checkbox"/> |
| Cor do painel de instrumentos: Ebony | <input checked="" type="checkbox"/> | <input checked="" type="checkbox"/> | <input checked="" type="checkbox"/> | <input checked="" type="checkbox"/> | <input checked="" type="checkbox"/> | <input checked="" type="checkbox"/> | <input checked="" type="checkbox"/> | <input checked="" type="checkbox"/> |
| Estofos: Couro Salerno em Ebony* | <input checked="" type="checkbox"/> | <input checked="" type="checkbox"/> | <input checked="" type="checkbox"/> | <input checked="" type="checkbox"/> | <input checked="" type="checkbox"/> | <input checked="" type="checkbox"/> | <input checked="" type="checkbox"/> | <input checked="" type="checkbox"/> |
| Encostos de cabeça: Couro Salerno em Ebony* | <input checked="" type="checkbox"/> | <input checked="" type="checkbox"/> | <input checked="" type="checkbox"/> | <input checked="" type="checkbox"/> | <input checked="" type="checkbox"/> | <input checked="" type="checkbox"/> | <input checked="" type="checkbox"/> | <input checked="" type="checkbox"/> |
| Cor do painel de instrumentos: Ebony | <input checked="" type="checkbox"/> | <input checked="" type="checkbox"/> | <input checked="" type="checkbox"/> | <input checked="" type="checkbox"/> | <input checked="" type="checkbox"/> | <input checked="" type="checkbox"/> | <input checked="" type="checkbox"/> | <input checked="" type="checkbox"/> |
| ST-Line | | | | | | | | |
| Estofos: Couro Salerno com camurça Miko 712 perfurada em Ebony* com pespontos vermelhos | <input checked="" type="checkbox"/> | <input checked="" type="checkbox"/> | <input checked="" type="checkbox"/> | <input checked="" type="checkbox"/> | <input checked="" type="checkbox"/> | <input checked="" type="checkbox"/> | <input checked="" type="checkbox"/> | <input checked="" type="checkbox"/> |
| Encostos de cabeça: Couro Salerno em Ebony* com pespontos vermelhos | <input checked="" type="checkbox"/> | <input checked="" type="checkbox"/> | <input checked="" type="checkbox"/> | <input checked="" type="checkbox"/> | <input checked="" type="checkbox"/> | <input checked="" type="checkbox"/> | <input checked="" type="checkbox"/> | <input checked="" type="checkbox"/> |
| Cor do painel de instrumentos: Ebony | <input checked="" type="checkbox"/> | <input checked="" type="checkbox"/> | <input checked="" type="checkbox"/> | <input checked="" type="checkbox"/> | <input checked="" type="checkbox"/> | <input checked="" type="checkbox"/> | <input checked="" type="checkbox"/> | <input checked="" type="checkbox"/> |
| Estofos: Couro Salerno com pespontos vermelhos | <input checked="" type="checkbox"/> | <input checked="" type="checkbox"/> | <input checked="" type="checkbox"/> | <input checked="" type="checkbox"/> | <input checked="" type="checkbox"/> | <input checked="" type="checkbox"/> | <input checked="" type="checkbox"/> | <input checked="" type="checkbox"/> |
| Encostos de cabeça: Couro Salerno em Ebony* com pespontos vermelhos | <input checked="" type="checkbox"/> | <input checked="" type="checkbox"/> | <input checked="" type="checkbox"/> | <input checked="" type="checkbox"/> | <input checked="" type="checkbox"/> | <input checked="" type="checkbox"/> | <input checked="" type="checkbox"/> | <input checked="" type="checkbox"/> |
| Cor do painel de instrumentos: Ebony | <input checked="" type="checkbox"/> | <input checked="" type="checkbox"/> | <input checked="" type="checkbox"/> | <input checked="" type="checkbox"/> | <input checked="" type="checkbox"/> | <input checked="" type="checkbox"/> | <input checked="" type="checkbox"/> | <input checked="" type="checkbox"/> |
| Vignale | | | | | | | | |
| Estofos: Couro perfurado em Ebony | <input checked="" type="checkbox"/> | <input checked="" type="checkbox"/> | <input checked="" type="checkbox"/> | <input checked="" type="checkbox"/> | <input checked="" type="checkbox"/> | <input checked="" type="checkbox"/> | <input checked="" type="checkbox"/> | <input checked="" type="checkbox"/> |
| Encostos de cabeça: Couro Windsor em Ebony | <input checked="" type="checkbox"/> | <input checked="" type="checkbox"/> | <input checked="" type="checkbox"/> | <input checked="" type="checkbox"/> | <input checked="" type="checkbox"/> | <input checked="" type="checkbox"/> | <input checked="" type="checkbox"/> | <input checked="" type="checkbox"/> |
| Cor do painel de instrumentos: Ebony | <input checked="" type="checkbox"/> | <input checked="" type="checkbox"/> | <input checked="" type="checkbox"/> | <input checked="" type="checkbox"/> | <input checked="" type="checkbox"/> | <input checked="" type="checkbox"/> | <input checked="" type="checkbox"/> | <input checked="" type="checkbox"/> |
| Estofos: Couro perfurado em Cashmere | <input checked="" type="checkbox"/> | <input checked="" type="checkbox"/> | <input checked="" type="checkbox"/> | <input checked="" type="checkbox"/> | <input checked="" type="checkbox"/> | <input checked="" type="checkbox"/> | <input checked="" type="checkbox"/> | <input checked="" type="checkbox"/> |
| Encostos de cabeça: Couro Windsor em Cashmere | <input checked="" type="checkbox"/> | <input checked="" type="checkbox"/> | <input checked="" type="checkbox"/> | <input checked="" type="checkbox"/> | <input checked="" type="checkbox"/> | <input checked="" type="checkbox"/> | <input checked="" type="checkbox"/> | <input checked="" type="checkbox"/> |
| Cor do painel de instrumentos: Ebony | <input checked="" type="checkbox"/> | <input checked="" type="checkbox"/> | <input checked="" type="checkbox"/> | <input checked="" type="checkbox"/> | <input checked="" type="checkbox"/> | <input checked="" type="checkbox"/> | <input checked="" type="checkbox"/> | <input checked="" type="checkbox"/> |

Disponível

*Cores metalizadas, estofos totalmente em couro e camurça/couro opcionais a um custo suplementar. **Banco AGR/ERGO disponível a um custo suplementar.

Estilo e aparência

| | Titanium | ST-Line | Vignale |
|---|-------------------------------------|-------------------------------------|-------------------------------------|
| Jantes | | | |
| Liga leve – 17" com 5x2 raios em Sparkle Silver (com pneus 235/55)* | <input checked="" type="checkbox"/> | <input type="checkbox"/> | <input type="checkbox"/> |
| Liga leve – 17", maquinadas, com 20 raios em Pearl Grey (com pneus 235/55)* | <input type="checkbox"/> | <input type="checkbox"/> | <input type="checkbox"/> |
| Liga leve – 18", maquinadas, com 10 raios em Pearl Grey (com pneus 235/50)* | <input type="checkbox"/> | <input type="checkbox"/> | <input type="checkbox"/> |
| Liga leve – 18", maquinadas, com 10 raios em Matt Black (com pneus 235/50)* | <input type="checkbox"/> | <input checked="" type="checkbox"/> | <input type="checkbox"/> |
| Liga leve – 18" com 20 raios em Luster Nickel (com pneus 235/50)* | <input type="checkbox"/> | <input type="checkbox"/> | <input checked="" type="checkbox"/> |
| Liga leve – 19" com 5x2 raios em Luster Nickel (com pneus 245/45)* | <input type="checkbox"/> | <input type="checkbox"/> | <input type="checkbox"/> |
| Liga leve – 19" com 5x2 raios em Rock Metallic (com pneus 245/45)* | <input type="checkbox"/> | <input type="checkbox"/> | <input type="checkbox"/> |
| Liga leve – 19" com 10 raios em Alumínio Polido (com pneus 245/45)* e cubos das rodas em azul | <input checked="" type="checkbox"/> | <input type="checkbox"/> | <input type="checkbox"/> |
| Sistema de mobilidade imediata | <input checked="" type="checkbox"/> | <input checked="" type="checkbox"/> | <input checked="" type="checkbox"/> |

De série

Opcional a um custo suplementar

Parte de um pack opcional a um custo suplementar

*A jante que escolher será equipada com o pneu de tamanho indicado, mas não está disponível a escolha da marca dos pneus.

Estilo e aparência

| | Titanium | ST-Line | Vignale |
|--|--|--|-------------------------------------|
| Características de design | | | |
| Acabamento preto Friso superior das portas | | <input checked="" type="checkbox"/> | |
| Friso com acabamento cromado da abertura do vidro (DLO) | <input checked="" type="checkbox"/> | | <input checked="" type="checkbox"/> |
| Manipulos das portas – Cor da carroçaria | <input checked="" type="checkbox"/> | <input checked="" type="checkbox"/> | |
| Manipulos das portas – Cor da carroçaria com embutido brilhante | | | <input checked="" type="checkbox"/> |
| Escape – Duas saídas de escape (não disponível com motor de 190 CV) | <input checked="" type="checkbox"/> /– | <input checked="" type="checkbox"/> /– | |
| Escape – Duas saídas de escape com acabamento cromado (apenas disponível com motor de 190 CV nos modelos Titanium e ST-Line) | <input checked="" type="checkbox"/> /– | <input checked="" type="checkbox"/> /– | <input checked="" type="checkbox"/> |
| Para-choques traseiro – Superior e inferior na cor da carroçaria | <input checked="" type="checkbox"/> | <input checked="" type="checkbox"/> /– | |
| Para-choques dianteiro e traseiro – Superior e inferior na cor da carroçaria | <input checked="" type="checkbox"/> | | <input checked="" type="checkbox"/> |
| Para-choques dianteiro – Superior e inferior na cor da carroçaria – Inferior com design desportivo | | <input checked="" type="checkbox"/> | |
| Para-choques dianteiro e traseiro – Superior e inferior na cor da carroçaria com detalhes cromados e difusor traseiro em High Gloss Black | | | <input checked="" type="checkbox"/> |
| Faróis de nevoeiro dianteiros – LED | <input checked="" type="checkbox"/> | <input checked="" type="checkbox"/> | <input checked="" type="checkbox"/> |
| Friso dos faróis de nevoeiro – em Carbon Black (brilhante) com aro em Bright Chrome | <input checked="" type="checkbox"/> | | |
| Friso dos faróis de nevoeiro – em ebony com aro na cor da carroçaria | | <input checked="" type="checkbox"/> | |
| Friso dos faróis de nevoeiro – em Carbon Black (brilhante) (estilo Vignale) com aro Satin Chrome | | | <input checked="" type="checkbox"/> |
| Grelha frontal inferior – Brilhante e barras em Matt Carbon Black | | <input checked="" type="checkbox"/> | |
| Grelha frontal inferior – Brilhante e Matt Carbon Black com aro cromado | <input checked="" type="checkbox"/> | | <input checked="" type="checkbox"/> |
| Grelha frontal superior – Brilhante e acabamento cromado em Matt Carbon Black das barras horizontais e aro | <input checked="" type="checkbox"/> | | |
| Grelha frontal superior – Alveolar brilhante e Matt Carbon Black | | <input checked="" type="checkbox"/> | |
| Grelha frontal superior – Malha V em Satin Chrome – Matt Carbon Black | | | <input checked="" type="checkbox"/> |
| Fecho da grelha ativo (não disponível com motor diesel 2.0L Ford EcoBlue) | <input checked="" type="checkbox"/> | <input checked="" type="checkbox"/> | <input checked="" type="checkbox"/> |
| Badge "S-Max" na porta da bagageira na cor da carroçaria | <input checked="" type="checkbox"/> | <input checked="" type="checkbox"/> | |
| Badge "Vignale" na porta da bagageira na cor da carroçaria | | | <input checked="" type="checkbox"/> |
| Proteções das embaladeiras – parte inferior da porta/parte lateral da carroçaria/guarda-lamas na cor da carroçaria – Pintado (não disponível com palas guarda-lamas traseiras) | <input checked="" type="checkbox"/> | | |
| Proteções das embaladeiras – parte inferior da porta/parte lateral da carroçaria/guarda-lamas na cor da carroçaria – Pintado | | <input checked="" type="checkbox"/> | |
| Proteções das embaladeiras – parte inferior da porta/parte lateral da carroçaria/guarda-lamas na cor da carroçaria – Pintado c/ faixa cromada | | | <input checked="" type="checkbox"/> |
| Spoiler traseiro – cor da carroçaria | <input type="checkbox"/> | <input checked="" type="checkbox"/> | <input type="checkbox"/> |
| Vidro escurecidos na traseira | <input type="checkbox"/> | <input checked="" type="checkbox"/> | <input checked="" type="checkbox"/> |
| Vidros escurecidos | <input checked="" type="checkbox"/> | <input type="checkbox"/> | <input type="checkbox"/> |

Estilo e aparência

| | Titanium | ST-Line | Vignale |
|--|-------------------------------------|-------------------------------------|-------------------------------------|
| Barras de tejadilho – Acabamento cromado (não disponível se forem especificadas barras de tejadilho fixas) | <input checked="" type="checkbox"/> | | <input checked="" type="checkbox"/> |
| Barras de tejadilho – Acabamento em Carbon Black (não disponível estando especificado teto panorâmico) | | <input checked="" type="checkbox"/> | |
| Porta da bagageira elétrica | <input checked="" type="checkbox"/> | <input checked="" type="checkbox"/> | <input checked="" type="checkbox"/> |
| Forro do tejadilho em tecido (Marble) | <input checked="" type="checkbox"/> | | <input checked="" type="checkbox"/> |
| Forro do tejadilho (Charcoal Black) | | <input checked="" type="checkbox"/> | |
| Pilar A – Tecido (Marble) (incluído com forro do tejadilho em tecido Marble) | <input checked="" type="checkbox"/> | | <input checked="" type="checkbox"/> |
| Pilar A – Tecido (Charcoal Black) | | <input checked="" type="checkbox"/> | |
| Pilar B – Tecido (Marble) (incluído com acabamentos em couro, couro/camuça, couro perfurado e com forro do tejadilho em tecido (quando encomendado na série ST-Line) | <input checked="" type="checkbox"/> | <input checked="" type="checkbox"/> | <input checked="" type="checkbox"/> |
| Pilar B – Tecido (Charcoal Black) | | <input checked="" type="checkbox"/> | |
| Embaladeiras – com Acabamento brilhante nas portas dianteiras (com inscrição "Vignale" no modelo Vignale) | <input checked="" type="checkbox"/> | | <input checked="" type="checkbox"/> |
| Embaladeiras – com Acabamento brilhante nas portas dianteiras com inscrição "ST-Line" | | <input checked="" type="checkbox"/> | |
| Pedais em alumínio (incluindo cobertura do apoio de pé) | | <input checked="" type="checkbox"/> | <input checked="" type="checkbox"/> |
| Pintura | | | |
| Espelhos retrovisores – Capas na cor da carroçaria | <input checked="" type="checkbox"/> | <input checked="" type="checkbox"/> | <input checked="" type="checkbox"/> |

De série

Opcional a um custo suplementar

Parte de um pack opcional a um custo suplementar

Experiência de condução

| | Titanium | ST-Line | Vignale |
|--|-------------------------------------|-------------------------------------|-------------------------------------|
| Assistência à condução | | | |
| Sistema auxiliar de estacionamento ativo (avançado) – Inclui auxiliar de estacionamento perpendicular e auxiliar de saída de estacionamento | <input checked="" type="checkbox"/> | <input checked="" type="checkbox"/> | <input checked="" type="checkbox"/> |
| Câmara de visão traseira (inclui sensores de estacionamento dianteiros e traseiros) | <input checked="" type="checkbox"/> | <input checked="" type="checkbox"/> | <input type="checkbox"/> |
| Câmara de visão frontal com vista dividida (inclui câmara de visão traseira) | <input checked="" type="checkbox"/> | <input checked="" type="checkbox"/> | <input checked="" type="checkbox"/> |
| Sensores de estacionamento – dianteiros e traseiros | <input type="checkbox"/> | <input type="checkbox"/> | <input type="checkbox"/> |
| Controlo da velocidade de cruzeiro – Inclui Limitador de velocidade, retrovisor com escurecimento automático e Limitador de velocidade inteligente em todas as séries | <input type="checkbox"/> | <input type="checkbox"/> | <input type="checkbox"/> |
| Controlo da velocidade de cruzeiro adaptável (não disponível com caixa automática nos modelos Titanium e ST-Line) (inclui Assistência de pré-colisão com deteção de peões e ciclistas e retrovisor com obscurecimento automático) | <input type="checkbox"/> | <input checked="" type="checkbox"/> | <input checked="" type="checkbox"/> |
| Controlo da velocidade de cruzeiro adaptável com Stop & Go (apenas caixa de velocidades automática) (inclui Assistência de pré-colisão com deteção de peões e ciclistas) | <input checked="" type="checkbox"/> | <input checked="" type="checkbox"/> | <input checked="" type="checkbox"/> |
| Assistência de pré-colisão com deteção de peões e ciclistas ¹⁾ | <input checked="" type="checkbox"/> | <input checked="" type="checkbox"/> | <input checked="" type="checkbox"/> |
| Sistema de informação de ângulo morto com Alerta de passagem de trânsito ²⁾ | <input checked="" type="checkbox"/> | <input checked="" type="checkbox"/> | <input checked="" type="checkbox"/> |
| Sistema de manutenção na faixa ²⁾ (inclui Auxiliar de manutenção na faixa ²⁾ , Alerta de saída da faixa ²⁾ , máximos automáticos ¹⁾ , Alerta do condutor ²⁾ e limpa-para-brisas automáticos ¹⁾) | <input type="checkbox"/> | <input type="checkbox"/> | <input type="checkbox"/> |
| Reconhecimento de sinais de trânsito ²⁾ | <input type="checkbox"/> | <input type="checkbox"/> | <input type="checkbox"/> |
| Direção assistida elétrica (EPAS) | <input type="checkbox"/> | <input type="checkbox"/> | <input type="checkbox"/> |
| Iluminação exterior | | | |
| Faróis – Temporizador de cortesia | <input type="checkbox"/> | <input type="checkbox"/> | <input type="checkbox"/> |
| Faróis – Projetor de halogéneo com friso em alumínio | <input type="checkbox"/> | <input type="checkbox"/> | <input type="checkbox"/> |
| Faróis – Projector de halogéneo com friso em preto | <input type="checkbox"/> | <input type="checkbox"/> | <input type="checkbox"/> |
| Faróis dianteiros – Máximos LED adaptáveis anti-encandeamento (inclui luzes diurnas LED e nivelamento automático dinâmico) | <input checked="" type="checkbox"/> | <input checked="" type="checkbox"/> | <input type="checkbox"/> |
| Faróis – Luzes diurnas LED (incluído com máximos LED adaptáveis anti-encandeamento) | <input type="checkbox"/> | <input type="checkbox"/> | <input checked="" type="checkbox"/> |
| Faróis – Controlo manual do nivelamento | <input type="checkbox"/> | <input type="checkbox"/> | <input type="checkbox"/> |
| Faróis – Nivelamento automático dinâmico (incluído com máximos LED adaptáveis anti-encandeamento) | <input checked="" type="checkbox"/> | <input checked="" type="checkbox"/> | <input checked="" type="checkbox"/> |
| Faróis – Luzes automáticas incluindo limpa-para-brisas automático e máximos automáticos | <input type="checkbox"/> | <input type="checkbox"/> | <input type="checkbox"/> |
| Luzes traseiras com tecnologia LED, com friso em alumínio | <input type="checkbox"/> | <input type="checkbox"/> | <input type="checkbox"/> |
| Luzes traseiras com tecnologia LED, com friso em preto | <input type="checkbox"/> | <input type="checkbox"/> | <input type="checkbox"/> |
| Indicador de mudança de velocidade (ativado) | <input type="checkbox"/> | <input type="checkbox"/> | <input type="checkbox"/> |

Experiência de condução

| | Titanium | ST-Line | Vignale |
|--|-------------------------------------|-------------------------------------|-------------------------------------|
| Suspensão | | | |
| Desportiva | <input type="checkbox"/> | <input checked="" type="checkbox"/> | <input type="checkbox"/> |
| Autonivelável (não disponível com AWD, ou com gancho de reboque retrátil) | <input type="checkbox"/> | <input type="checkbox"/> | <input type="checkbox"/> |
| Instrumentos e comandos | | | |
| Patilhas de velocidade no volante (apenas disponível com caixa de velocidades automática na série ST-Line, apenas disponível com caixa de velocidades automática e acoplamento de reboque nas séries Titanium e Vignale; incluído com pré-instalação para reboque e caixa de velocidades automática na ausência de acoplamento de reboque) | <input checked="" type="checkbox"/> | <input type="checkbox"/> | <input checked="" type="checkbox"/> |
| Tecnologia Packs opcionais | | | |
| Pack Titanium/ST-Line X – Faróis LED, estofos em couro e abertura da porta da bagageira elétrica | <input type="checkbox"/> | <input type="checkbox"/> | <input type="checkbox"/> |

De série

Opcional a um custo suplementar

Parte de um pack opcional a um custo suplementar

¹⁾Característica de segurança, ²⁾Característica de assistência à condução.

Desempenho e eficiência

| | Titanium | ST-Line | Vignale |
|----------------------------------|-------------------------------------|-------------------------------------|-------------------------------------|
| Motores | | | |
| Sistema Auto Start-Stop | <input checked="" type="checkbox"/> | <input checked="" type="checkbox"/> | <input checked="" type="checkbox"/> |
| Tecnologia | | | |
| Computador de viagem/combustível | <input checked="" type="checkbox"/> | <input checked="" type="checkbox"/> | <input checked="" type="checkbox"/> |

Conforto e comodidade

| | Titanium | ST-Line | Vignale |
|---|--|--|--|
| Comodidade interior | | | |
| Consola central – Com de braço e espaço de arrumação | <input checked="" type="checkbox"/> | <input checked="" type="checkbox"/> | <input checked="" type="checkbox"/> |
| Consola central – Com apoio de braço forrado a couro e espaço de arrumação | <input checked="" type="checkbox"/> | <input checked="" type="checkbox"/> | <input checked="" type="checkbox"/> |
| Consola central – Com suportes para copos individuais | <input checked="" type="checkbox"/> | <input checked="" type="checkbox"/> | <input checked="" type="checkbox"/> |
| Consola superior – A todo o comprimento, com arrumação para os óculos-de-sol e espelho de supervisão de crianças | <input checked="" type="checkbox"/> | <input checked="" type="checkbox"/> | <input checked="" type="checkbox"/> |
| Pack fumador | <input checked="" type="checkbox"/> | <input checked="" type="checkbox"/> | <input checked="" type="checkbox"/> |
| Cortinas – Portas traseiras, manuais | <input type="checkbox"/> <input checked="" type="checkbox"/> | <input type="checkbox"/> <input checked="" type="checkbox"/> | <input type="checkbox"/> <input checked="" type="checkbox"/> |
| Sistemas áudio e de comunicações | | | |
| Rádio/CD/sistema de navegação, um CD, rádio de sintonização dupla AM/FM com antena de diversidade, DAB e TMC (Canal de informações sobre o trânsito), ecrã tátil LCD TFT de 8" DM8, 8 colunas para áudio, Ford SYNC 3 com Comando por voz, ecrã tátil, AppLink, Apple CarPlay, Android Auto, Assistência de emergência*, chamadas mãos-livres e Bluetooth®, bússola, centro multimédia com 2 portas USB e GPSP | <input checked="" type="checkbox"/> | <input checked="" type="checkbox"/> | <input checked="" type="checkbox"/> |
| Rádio/CD/sistema de navegação Sony, um CD, rádio de sintonização dupla AM/FM com antena de diversidade, DAB e TMC (Canal de informações sobre o trânsito), nível de grupo 3, ecrã tátil LCD TFT de 8" DM8, 12 colunas Sony para áudio Sony, Ford SYNC 3 com Comando por voz, ecrã tátil, AppLink, Apple CarPlay, Android Auto, Assistência de emergência*, Chamadas mãos-livres e Bluetooth®, bússola, centro multimédia com 2 portas USB e GPSP (inclui bancos dianteiros com aquecimento variável e vidro laminado nas portas dianteiras) | <input checked="" type="checkbox"/> / - | <input checked="" type="checkbox"/> / - | <input checked="" type="checkbox"/> |
| FordPass (includes ecall) | <input checked="" type="checkbox"/> | <input checked="" type="checkbox"/> | <input checked="" type="checkbox"/> |

Conforto e comodidade

| | Titanium | ST-Line | Vignale |
|---|---|---|---|
| Controlo da climatização | | | |
| Ar condicionado – Controlo eletrónico automático da temperatura de duas zonas (DEATC) | <input checked="" type="checkbox"/> | <input checked="" type="checkbox"/> | <input checked="" type="checkbox"/> |
| Ar condicionado – Controlo electrónico automático da temperatura de três zonas (requer terceira fila de bancos) | <input type="checkbox"/> | <input type="checkbox"/> | <input type="checkbox"/> |
| Aquecedor – Estacionamento auxiliar a combustível com controlo remoto (inclui pára-brisa aquecido Quickclear) (não disponível com 2.5L 201 PS Motor EcoBoost Hybrid) | <input checked="" type="checkbox"/> / - | <input checked="" type="checkbox"/> / - | <input checked="" type="checkbox"/> / - |
| Aquecedor – PTC | <input checked="" type="checkbox"/> | <input checked="" type="checkbox"/> | <input checked="" type="checkbox"/> |
| Iluminação interior | | | |
| Luzes de cortesia – Luzes LED de leitura na segunda fila | <input checked="" type="checkbox"/> / - | <input checked="" type="checkbox"/> / - | <input checked="" type="checkbox"/> / - |
| Luzes de cortesia – Luzes de leitura LED da terceira fila de bancos (incluído com terceira fila de bancos) | <input checked="" type="checkbox"/> | <input checked="" type="checkbox"/> | <input checked="" type="checkbox"/> |
| Luzes de cortesia frontais da consola suspenso com luzes de leitura de mapa | <input checked="" type="checkbox"/> | <input checked="" type="checkbox"/> | <input checked="" type="checkbox"/> |
| Luzes de cortesia – Luz ambiente (manípulos das portas dianteiras, espaço de arrumação principal da consola, centro multimédia, túnel da consola e espaços para os pés dianteiros e traseiros) | <input checked="" type="checkbox"/> | <input checked="" type="checkbox"/> | <input checked="" type="checkbox"/> |
| Luzes de cortesia – Luz ambiente (manípulos das portas dianteiras e traseiras, bolsas para mapas das portas dianteiras, suportes para copos da consola, espaço de arrumação principal da consola, centro multimédia, túnel da consola e espaços para os pés dianteiros e traseiros) (não disponível com cortinas traseiras manuais) | <input checked="" type="checkbox"/> | <input checked="" type="checkbox"/> | <input checked="" type="checkbox"/> |
| Luzes de cortesia – Luz ambiente (manípulos das portas dianteiras, suportes para copos da consola, espaço de arrumação principal da consola, centro multimédia, túnel da consola e espaços para os pés dianteiros e traseiros) (apenas disponível com cortinas traseiras manuais) | <input checked="" type="checkbox"/> | <input checked="" type="checkbox"/> | <input checked="" type="checkbox"/> |

De série

Opcional a um custo suplementar

Parte de um pack opcional a um custo suplementar

Conforto e comodidade

| | Titanium | ST-Line | Vignale |
|---|-------------------------------------|-------------------------------------|-------------------------------------|
| Bancos | | | |
| Bancos dianteiros – Estilo desportivo | <input checked="" type="checkbox"/> | <input checked="" type="checkbox"/> | |
| Bancos dianteiros – Volume (espuma) | <input checked="" type="checkbox"/> | /- | |
| Bancos dianteiros – Estilo desportivo plus | | | <input checked="" type="checkbox"/> |
| Banco dianteiro – Banco do condutor com ajuste manual em 4 posições (para a frente/para trás/para cima/para baixo) do apoio lombar do condutor | <input checked="" type="checkbox"/> | | |
| Banco dianteiro – Banco do condutor ERGO/AGR com ajuste em 18 posições, inclui ajuste manual em 8 posições, ajuste lombar elétrico em 4 posições, encosto de cabeça com ajuste em 4 posições, alavanca de reclinção do banco e extensão da almofada | <input checked="" type="checkbox"/> | /- | |
| Banco dianteiro – Banco do condutor com ajuste elétrico em 10 posições com função de memória para o retrovisor e o banco (ajuste elétrico para a frente/para trás/para cima/para baixo/reclinção/inclinação/lombar elétrico em 2 posições) | <input checked="" type="checkbox"/> | <input checked="" type="checkbox"/> | |
| Banco dianteiro – Banco do condutor multicontornos com ajuste elétrico em 10 posições (11 almofadas pneumáticas) com função de memória para o retrovisor e o banco (apenas disponível com bancos em pele perfurada) (ajuste elétrico para a frente/para trás/para cima/para baixo/reclinção/inclinação) | | | <input checked="" type="checkbox"/> |
| Banco dianteiro – Banco do passageiro com ajuste manual em 4 posições (para a frente/para trás/para cima/reclinção) com ajuste manual do apoio lombar do passageiro | <input checked="" type="checkbox"/> | | |
| Banco dianteiro – Banco do passageiro ERGO/AGR com ajuste em 18 posições, inclui ajuste manual em 8 posições, ajuste lombar elétrico em 4 posições, encosto de cabeça com ajuste em 4 posições, alavanca de reclinção do banco e extensão da almofada | <input checked="" type="checkbox"/> | /- | |
| Bancos dianteiro – Banco do passageiro com ajuste elétrico em 10 posições (para a frente/para trás/para cima/para baixo/reclinção/inclinação/lombar elétrico em 2 posições) | <input checked="" type="checkbox"/> | <input checked="" type="checkbox"/> | |
| Banco dianteiro – Banco Contour do passageiro com ajuste elétrico em 10 posições (11 almofadas pneumáticas) (apenas disponível com bancos em couro perfurado) (ajuste elétrico para a frente/para trás/para cima/para baixo/reclinção/inclinação) | | | <input checked="" type="checkbox"/> |
| Bancos dianteiros – Encostos de cabeça com ajuste manual da altura em 4 posições | <input checked="" type="checkbox"/> | <input checked="" type="checkbox"/> | <input checked="" type="checkbox"/> |
| Bancos dianteiros – Banco do condutor e do passageiro aquecidos | <input checked="" type="checkbox"/> | <input checked="" type="checkbox"/> | |
| Bancos dianteiros – Banco do condutor e do passageiro climatizado (apenas disponível em bancos com estofos em couro perfurado) | | | <input checked="" type="checkbox"/> |
| Bancos dianteiros – Mesas retráteis nas costas dos bancos | <input checked="" type="checkbox"/> | <input checked="" type="checkbox"/> | <input checked="" type="checkbox"/> |
| Bancos – Parcialmente em couro perfurado/camurça com pespontos vermelhos (incluindo banco do condutor com ajuste elétrico em 10 posições e memória, banco do passageiro com ajuste elétrico em 10 posições, bancos dianteiros aquecidos e espelhos retrovisores exteriores com memória) | | <input checked="" type="checkbox"/> | |
| Bancos – Parcialmente em couro (incluindo banco do condutor com ajuste elétrico em 10 posições e memória, banco do passageiro com ajuste elétrico em 10 posições, bancos dianteiros aquecidos e espelhos retrovisores exteriores com memória) com pespontos vermelhos na série ST-Line | <input type="checkbox"/> | <input type="checkbox"/> | |
| Bancos – Parcialmente em couro perfurado premium luxury | | | <input checked="" type="checkbox"/> |
| Bancos – Bancos Contour (incluindo banco do condutor com ajuste elétrico em 10 posições e memória, banco do passageiro com ajuste elétrico em 10 posições, bancos dianteiros climatizados e espelhos retrovisores exteriores com memória) | | | <input checked="" type="checkbox"/> |
| Bancos traseiros – Bancos da segunda fila completamente rebatíveis, deslizáveis e reclináveis (não disponível com terceira fila de bancos) | <input checked="" type="checkbox"/> | <input checked="" type="checkbox"/> | <input checked="" type="checkbox"/> |
| Bancos traseiros – Bancos da segunda fila com acesso fácil manual, completamente rebatíveis, deslizáveis e reclináveis (apenas disponível com terceira fila de bancos) | <input checked="" type="checkbox"/> | <input checked="" type="checkbox"/> | <input checked="" type="checkbox"/> |
| Bancos traseiros – Bancos da terceira fila com função de rebatimento total fácil e entrada fácil manual na terceira fila | <input type="checkbox"/> | <input type="checkbox"/> | <input type="checkbox"/> |

Conforto e comodidade

| | Titanium | ST-Line | Vignale |
|--|-------------------------------------|-------------------------------------|-------------------------------------|
| Instrumentos e comandos | | | |
| Espelhos retrovisores exteriores – Eléctricos, aquecidos e com rebatimento eléctrico, conchas na cor da carroçaria, piscas laterais e luzes embutidas | <input checked="" type="checkbox"/> | | |
| Espelhos retrovisores exteriores – Eléctricos, aquecidos e com rebatimento eléctrico, capas na cor da carroçaria, piscas laterais, luzes embutidas e memória | <input checked="" type="checkbox"/> | <input checked="" type="checkbox"/> | <input checked="" type="checkbox"/> |
| Espelhos retrovisores – Capas na cor da carroçaria | <input checked="" type="checkbox"/> | <input checked="" type="checkbox"/> | <input checked="" type="checkbox"/> |
| Teto panorâmico – Fixo (inclui cortina eléctrica) (não disponível com barras de tejadilho laterais) | <input type="checkbox"/> | <input type="checkbox"/> | <input type="checkbox"/> |
| Faróis – Jatos de lavagem | | | <input checked="" type="checkbox"/> |
| Limpa-para-brisas – Lavagem e limpeza automática do para-brisas com ajuste variável da sensibilidade (incluído no caso de retrovisor com escurecimento automático) | <input checked="" type="checkbox"/> | <input checked="" type="checkbox"/> | <input checked="" type="checkbox"/> |
| Limpa-para-brisas – Sistema de limpa-vidros dianteiro Ford Clearview | <input checked="" type="checkbox"/> | <input checked="" type="checkbox"/> | <input checked="" type="checkbox"/> |
| Punho da alavanca de mudanças – Forrado a couro (apenas caixa de velocidades manual) | <input checked="" type="checkbox"/> | /- | |
| Punho da alavanca de mudanças – Forrado a couro com pespontos em cor contrastante (apenas caixa de velocidades manual) | | <input checked="" type="checkbox"/> | /- |
| Botão de velocidades rotativo (apenas caixa de velocidades automática) | <input checked="" type="checkbox"/> | <input checked="" type="checkbox"/> | <input checked="" type="checkbox"/> |
| Volante – Parcialmente em couro | <input checked="" type="checkbox"/> | | <input checked="" type="checkbox"/> |
| Volante – Parcialmente em couro perfurado com pespontos vermelhos | | <input checked="" type="checkbox"/> | |
| Volante – Aquecido (apenas disponível com bancos dianteiros aquecidos ou climatizados) | <input checked="" type="checkbox"/> | <input checked="" type="checkbox"/> | <input checked="" type="checkbox"/> |
| Painel de instrumentos – Ecrã TFT a cores de 10,1" | <input checked="" type="checkbox"/> | <input checked="" type="checkbox"/> | <input checked="" type="checkbox"/> |
| Sistema de chave inteligente Ford (inclui botão de ignição Ford Power) e abertura da porta da bagageira mãos-livres | <input checked="" type="checkbox"/> | <input checked="" type="checkbox"/> | <input checked="" type="checkbox"/> |
| Sistema de chave inteligente Ford (inclui botão de ignição Ford Power) | <input checked="" type="checkbox"/> | <input checked="" type="checkbox"/> | <input checked="" type="checkbox"/> |
| Vidros – Dianteiros e traseiros eléctricos com abertura e fecho de um só toque | <input checked="" type="checkbox"/> | <input checked="" type="checkbox"/> | <input checked="" type="checkbox"/> |
| Coluna de direção – Ajustável em altura e inclinação | <input checked="" type="checkbox"/> | <input checked="" type="checkbox"/> | <input checked="" type="checkbox"/> |

De série

Opcional a um custo suplementar

Parte de um pack opcional a um custo suplementar

Conforto e comodidade

| | Titanium | ST-Line | Vignale |
|--|-------------------------------------|-------------------------------------|-------------------------------------|
| Tecnologia | | | |
| Para-brisas Quickclear e jatos limpa-vidros aquecidos | <input checked="" type="checkbox"/> | <input checked="" type="checkbox"/> | <input checked="" type="checkbox"/> |
| Espelho – Retrovisor com escurecimento automático | <input checked="" type="checkbox"/> | <input checked="" type="checkbox"/> | <input checked="" type="checkbox"/> |
| MyKey | <input checked="" type="checkbox"/> | <input checked="" type="checkbox"/> | <input checked="" type="checkbox"/> |
| Packs opcionais | | | |
| Pack Business – Sistema de estacionamento automático + Assistência à pré-colisão com deteção de peões + Câmara de visão traseira | <input type="checkbox"/> | <input type="checkbox"/> | |
| Pack X : Abertura e fecho da Bagageira mãos livres (inclui chave inteligente) + Assistência à pré-colisão com deteção de peões + Controlo Automático de Velocidade Adaptativa ACC (transmissão automática com função stop&go) + Sistema de Deteção de Ângulo Morto BLIS + Sistema de estacionamento automático + Câmara de visão traseira + Câmara frontal + Faróis Dinâmicos LED anti-encadeamento + Sistema de Navegação+SYNC III+ Sony CD | <input type="checkbox"/> | <input type="checkbox"/> | <input type="checkbox"/> |
| Pack Winter : Volante aquecido, Para-brisas quickclear e Bancos dianteiros aquecidos | <input type="checkbox"/> | <input type="checkbox"/> | <input type="checkbox"/> |

Protecção e segurança

| | Titanium | ST-Line | Vignale |
|--|-------------------------------------|-------------------------------------|-------------------------------------|
| Segurança | | | |
| Para-brisa – para-brisa acústico infravermelho (incluído com teto panorâmico) | <input checked="" type="checkbox"/> | <input checked="" type="checkbox"/> | <input checked="" type="checkbox"/> |
| Travão de mão eléctrico (EPB) | <input checked="" type="checkbox"/> | <input checked="" type="checkbox"/> | <input checked="" type="checkbox"/> |
| Sistema de Protecção Inteligente Ford (IPS) ¹⁾ | <input checked="" type="checkbox"/> | <input checked="" type="checkbox"/> | <input checked="" type="checkbox"/> |
| Sistema de travões anti-bloqueio (ABS) com distribuição eletrónica da força de travagem (EBD) ¹⁾ | <input checked="" type="checkbox"/> | <input checked="" type="checkbox"/> | <input checked="" type="checkbox"/> |
| Sistema de controlo em curva ¹⁾ | <input checked="" type="checkbox"/> | <input checked="" type="checkbox"/> | <input checked="" type="checkbox"/> |
| Controlo eletrónico de estabilidade (ESC) – Inclui Controlo do balanço do reboque ¹⁾ e Assistência no arranque em subidas ²⁾ | <input checked="" type="checkbox"/> | <input checked="" type="checkbox"/> | <input checked="" type="checkbox"/> |
| Protecção ativa anticapotamento ¹⁾ | <input checked="" type="checkbox"/> | <input checked="" type="checkbox"/> | <input checked="" type="checkbox"/> |
| Airbags – Bancos dianteiros do condutor e passageiro ¹⁾ | <input checked="" type="checkbox"/> | <input checked="" type="checkbox"/> | <input checked="" type="checkbox"/> |
| Airbags laterais – Bancos dianteiros ¹⁾ | <input checked="" type="checkbox"/> | <input checked="" type="checkbox"/> | <input checked="" type="checkbox"/> |
| Airbag dos joelhos do condutor – Bancos dianteiros ¹⁾ | <input checked="" type="checkbox"/> | <input checked="" type="checkbox"/> | <input checked="" type="checkbox"/> |
| Airbags – Cortina insuflável primeira e segunda filas do lado do condutor e do passageiro ¹⁾ | <input checked="" type="checkbox"/> | <input checked="" type="checkbox"/> | <input checked="" type="checkbox"/> |
| Airbags – Cortina insuflável primeira, segunda e terceira filas do lado do condutor e do passageiro ¹⁾ | <input checked="" type="checkbox"/> | <input checked="" type="checkbox"/> | <input checked="" type="checkbox"/> |
| Airbags laterais – Bancos traseiros ¹⁾ | <input checked="" type="checkbox"/> | <input checked="" type="checkbox"/> | <input checked="" type="checkbox"/> |
| Airbags – Botão de desativação do airbag do passageiro ¹⁾ | <input checked="" type="checkbox"/> | <input checked="" type="checkbox"/> | <input checked="" type="checkbox"/> |
| Bancos – Pontos de montagem ISOFIX para cadeiras de criança (apenas nos bancos laterais) ¹⁾ | <input checked="" type="checkbox"/> | <input checked="" type="checkbox"/> | <input checked="" type="checkbox"/> |
| Sistema de monitorização da pressão dos pneus (TPMS) ¹⁾ | <input checked="" type="checkbox"/> | <input checked="" type="checkbox"/> | <input checked="" type="checkbox"/> |

De série

Opcional a um custo suplementar

Parte de um pack opcional a um custo suplementar

¹⁾Característica de segurança. ²⁾Característica de assistência à condução. ***nunca se deve colocar uma cadeira de criança virada para trás no banco do passageiro dianteiro se o veículo Ford tiver o airbag desse lado operacional. O local mais seguro para as crianças é devidamente presas com cinto no banco de trás.** *A assistência de emergência Ford é uma funcionalidade inovadora do SYNC que utiliza um telemóvel ligado e emparelhado com Bluetooth® para ajudar os ocupantes do veículo a iniciarem uma chamada directa para o centro de comunicações local na sequência de uma colisão do veículo envolvendo o accionamento de um airbag ou do interruptor para desligar a bomba de combustível. Esta funcionalidade está disponível em mais de 40 países e regiões da Europa.

Protecção e segurança

| | Titanium | ST-Line | Vignale |
|---|-------------------------------------|-------------------------------------|-------------------------------------|
| Segurança | | | |
| Portas traseiras com fecho à prova de crianças | <input checked="" type="checkbox"/> | <input checked="" type="checkbox"/> | <input checked="" type="checkbox"/> |
| Fecho centralizado/simples eléctrico remoto | <input checked="" type="checkbox"/> | <input checked="" type="checkbox"/> | <input checked="" type="checkbox"/> |
| Alarme de Perímetro e Volumétrico (inclui fecho centralizado/duplo remoto) | <input checked="" type="checkbox"/> | <input checked="" type="checkbox"/> | <input checked="" type="checkbox"/> |
| Travões | | | |
| Pinças de freio (não pintadas) - (pistão único em variantes de motor diesel, pistão duplo em AWD variantes e na série ST-Line) (pistão único nas variantes 2.5L FHEV e variantes FWD diesel, pistão duplo nas variantes AWD diesel variantes e todas as variantes de diesel ST-Line) | <input checked="" type="checkbox"/> | | <input checked="" type="checkbox"/> |
| Pinças dos travões (vermelho) | | <input checked="" type="checkbox"/> | |
| Discos de freio de 17" (apenas versões 2.5L FHEV e FWD diesel) | <input checked="" type="checkbox"/> | <input checked="" type="checkbox"/> | <input checked="" type="checkbox"/> |
| Discos de freio sólido dianteiro e traseiro de 17" (não disponíveis nas variantes 2.5L FHEV, AWD variantes diesel apenas) | <input checked="" type="checkbox"/> | <input checked="" type="checkbox"/> | <input checked="" type="checkbox"/> |

Utilitário

| | Titanium | ST-Line | Vignale |
|---|-------------------------------------|-------------------------------------|-------------------------------------|
| Carroçaria | | | |
| Vidros – Vidro traseiro fixo | <input checked="" type="checkbox"/> | <input checked="" type="checkbox"/> | <input checked="" type="checkbox"/> |
| Para-brisas – laminado acústico | <input checked="" type="checkbox"/> | <input checked="" type="checkbox"/> | <input checked="" type="checkbox"/> |
| Janelas – janelas acústicas do motorista e do passageiro | | | <input type="checkbox"/> |
| Tapetes e estofos | | | |
| Tapetes – Deluxe, dianteiros e traseiros | <input checked="" type="checkbox"/> | <input checked="" type="checkbox"/> | |
| Tapetes – Deluxe com rebordo de pespontos duplos | | | <input checked="" type="checkbox"/> |
| Sistemas eléctricos | | | |
| Consola central – Tomada 220 V (apenas disponível com SYNC) | <input checked="" type="checkbox"/> | <input checked="" type="checkbox"/> | <input checked="" type="checkbox"/> |
| Funcionais exteriores | | | |
| Faixa anti-riscos do para-choques traseiro – Cor própria | <input checked="" type="checkbox"/> | <input checked="" type="checkbox"/> | <input checked="" type="checkbox"/> |
| Gancho de reboque retrátil com botão de libertação eléctrica no compartimento de carga (inclui um kit eléctrico de 13 pinos, fonte de alimentação permanente, controlo do balanço do reboque, Assistência no arranque em subidas) (não disponível com suspensão autonivelável) (não disponível com caixa automática de 8 velocidades e 4WD) | <input type="checkbox"/> | <input type="checkbox"/> | <input type="checkbox"/> |
| Gancho de reboque removível (destacável) (não disponível com kit de carroçaria) | <input type="checkbox"/> | <input type="checkbox"/> | <input type="checkbox"/> |
| Kit de carroçaria VP completo – Para-choques dianteiro e traseiro e saias laterais exclusivos na cor da carroçaria, frisos dos faróis de nevoeiro exclusivas, grelhas superior e inferior exclusivas com design alveolar em High Gloss Black | | <input checked="" type="checkbox"/> | |
| Compartimento de carga | | | |
| Divisória para carga – Primeira fila | <input type="checkbox"/> | <input type="checkbox"/> | <input type="checkbox"/> |
| 4 argolas de fixação no compartimento de carga | <input checked="" type="checkbox"/> | <input checked="" type="checkbox"/> | <input checked="" type="checkbox"/> |
| Chão do espaço de carga – Painel metálico coberto com alcatifa | <input checked="" type="checkbox"/> | <input checked="" type="checkbox"/> | <input checked="" type="checkbox"/> |
| Compartimento de arrumação sob o piso do espaço de carga com trinco e concha de puxar (incluído no caso de terceira fila de bancos) | <input type="checkbox"/> | <input type="checkbox"/> | <input type="checkbox"/> |
| Rede de retenção de carga (segunda fila) | <input type="checkbox"/> | <input type="checkbox"/> | <input type="checkbox"/> |
| Capota | <input checked="" type="checkbox"/> | <input checked="" type="checkbox"/> | <input checked="" type="checkbox"/> |

De série


Opcional a um custo suplementar

Parte de um pack opcional a um custo suplementar

5

Compre

Ficar ao volante do seu próximo novo Ford é simples, com uma variedade de opções de financiamento.



Crie o seu veículo

Construa e personalize seu veículo online. Basta aceder ao site da Ford, seleccionar o modelo e escolher o motor, a cor da carroçaria e os extras. Poderá visualizar o preço recomendado e enviar a sua configuração para um concessionário Ford, se desejar.

www.ford.pt



Procure um Concessionário e peça um test drive

Pode procurar um Concessionário Ford por local ou por nome, usando o website da Ford, e marcar online um test drive. Basta preencher os seus detalhes e será contactado pelo Concessionário que escolheu para agendar uma hora conveniente.



Aplicação FordPass

A aplicação FordPass dá-lhe acesso a várias funcionalidades úteis criadas para tornar as suas viagens mais fáceis e ajudar a manter o seu veículo em boas condições.

Pode monitorizar o nível de combustível, quilómetros e pressão dos pneus a partir do smartphone; fechar e abrir o carro e aquecer o veículo enquanto está noutro sítio; encontrar num mapa o caminho de volta para o carro estacionado; receber Vehicle Health Alerts diretamente no seu telemóvel e muito mais.

5 Compre Protect



Serviço Pós-Venda FORD

Com a Ford, a atenção ao cliente não termina quando sai do stand. O serviço Pós-Venda da Ford foi pensado para manter o seu Ford em óptimas condições e para o ajudar a tirar o máximo partido do seu automóvel ao longo da sua vida útil.

- Video Check do veículo
- Assistência em viagem gratuita
- Preços transparentes
- Serviço de mobilidade para que não fique parado
- Número único para o colocar em contacto com todos os serviços da Ford

Ford Protect

Na Ford cuidamos do seu veículo e por esse motivo dispomos de uma extensão de garantia com uma ampla cobertura em avarias mecânicas e eléctricas durante 7 anos* ou 100.000km em qualquer ponto de assistência da Rede Ford.

Se precisar de estender essa quilometragem, existem também programas específicos de até 140.000 km ou 200.000 km. Escolha o plano mais adequado para si em função dos quilómetros realizados.

Consulte o seu Concessionário Ford para obter programas específicos para modelos eléctricos e parcialmente eléctricos.

As Garantias para novos veículos do Ford Protect são transmissíveis ao novo proprietário, caso decida vender o seu veículo.

*O início do programa Ford Protect é determinado pelo início da Garantia do veículo (data de matrícula). Prazos e km podem variar para veículos híbridos e eléctricos. Não dispensa a leitura dos termos e condições.

Ford Protect Manutenção

Cobre todos os trabalhos correspondentes a serviços de manutenção programada anuais ou bianuais (consoante o modelo) a realizar no seu Ford de acordo com os intervalos de manutenção aplicáveis ao seu veículo, tal como enunciados no Guia de Garantia e Manutenção Ford.

Ford Protect Mantimento inclui uma série de vantagens para que disfrute da tranquilidade total:

- Sem surpresas: A preços actuais sem qualquer exposição a alterações no futuro
- Acessibilidade: Poderá pagar cómodamente junto com a taxa de financiamento
- Aumenta o valor do seu veículo

Adquira este programa no momento da compra do seu veículo ou antes de realizar a primeira Revisão Oficial Ford e deixe de se preocupar com despesas futuras.

*O início do programa Ford Protect Manutenção é determinado pelo início da Garantia do veículo (data de matrícula). A duração do contrato e a quilometragem estimada determina o número de Revisões Oficiais Ford que são realizados em cada programa Ford Protect Manutenção.

PARA MAIS INFORMAÇÕES SOBRE A FAMÍLIA FORD, VISITE WWW.FORD.PT

Ilustrações, descrições e especificações. Esta brochura estava correcta na altura em que foi impressa. Todavia, a política da Ford baseia-se no desenvolvimento contínuo do produto. Está reservado o direito da alteração de especificações, cores e preços dos modelos e itens ilustrados e descritos nesta publicação, a qualquer altura. Para os detalhes mais recentes, consulte o seu concessionário Ford. **Equipamento opcional.** Ao longo desta publicação, sempre que uma característica é descrita como "Opção" ou "Equipamento/Pacote Opcional", etc., deverá partir do princípio que terá um custo suplementar sobre o veículo base, a menos que seja especificamente afirmado o contrário. Todos os modelos e combinações de cores estão sujeitos a disponibilidade. **Nota.** Algumas das imagens apresentadas pertencem a uma versão pré-produção e/ou são geradas por computador, pelo que o design/características da versão final do veículo podem diferir em vários aspectos. Além disso, algumas das características mostradas nos veículos podem ser opcionais. **Nota.** Esta brochura contém acessórios originais da Ford, bem como um leque de produtos dos nossos fornecedores. A instalação de acessórios poderá implicar alterações no consumo de combustível do seu veículo. **+** Os acessórios identificados são acessórios de marcas de fornecedores terceiros cuidadosamente seleccionados que não estão abrangidos por uma garantia Ford, estando abrangidos pela garantia do próprio fornecedor terceiro, cujo pormenores podem ser obtidos junto do seu Concessionário Ford. **Nota.** A palavra marca e logótipos Bluetooth® são propriedade da Bluetooth SIG, Inc. e qualquer utilização dessas marcas pela Ford Motor Company é efectuada mediante licença. A palavra, marca e logótipos do iPod são propriedade da Apple Inc. Outras marcas e nomes comerciais pertencem aos seus respectivos titulares. **Nota.** Algumas funções de assistência à condução e de segurança descritas nesta brochura foram concebidas para serem utilizadas com sensores, cujo desempenho pode ser afectado sob determinadas condições ambientais ou climáticas.

Informação em matéria de resolução extrajudicial de litígios de consumo:

Em caso de litígio, o consumidor pode recorrer a uma Entidade de Resolução Alternativa de Litígios de consumo. A Entidade de Resolução Alternativa de Litígios especializada no setor em que atua a Ford Lusitana, S.A. é o CASA - Centro de Arbitragem do Setor Automóvel (<http://www.arbitragemauto.pt/>). Poderá consultar a lista atualizada das restantes Entidades de Resolução Alternativa de Litígios disponíveis no Portal do Consumidor (www.consumidor.pt). A Ford Lusitana, S.A. declara que não se encontra vinculada, quer por adesão, quer por imposição legal decorrente de arbitragem necessária, a nenhuma das referidas entidades.

Published by Ford Motor Company Limited,
Laindon, Essex, England.
Registered in England No. 235446.
BJN 208174, FoE N32E
0721/PRT pt
April 2021.

© Ford Motor Company Limited.



Quando já não precisar desta brochura, elimine-a na reciclagem.



Ford e BP – trabalham juntos na redução de consumos e emissões.

WWW.FORD.PT

