

# FORD RANGER



PRO™

# A FORMA SIMPLES DE CONDUZIR UM NOVO FORD RANGER

**1** EXPLORAR

**2** SELECIONAR

**3** PERSONALIZAR

**4** ESPECIFICAÇÕES

**5** PROPRIEDADE



*Ranger Wildtrak com cor da carroçaria metalizada especial Cyber Orange (opcional).*

# 1 EXPLORAR

## SUPERPOTÊNCIA REFINADA

A capacidade “Enfrentar tudo”, a tecnologia intuitiva e a aparência invejável definem o Ford Ranger. A pick-up em que o mundo confia está agora ainda mais desejável.

A aparência heróica está realçada por uma série de acréscimos diferenciados. Novos painéis dos para-choques dianteiros e traseiros, design da grelha, faróis dianteiros e traseiros caracterizam a série, bem como uma escolha de designs impressionantes de jantes de liga leve.

Se está à procura de mais, o novo Ranger proporciona uma tração às quatro rodas automática (eAWD)\*, garantindo aderência superior em todas as condições. Além disso, pode aproveitar ao máximo a potência do motor quando realmente importa – desde o motor diesel EcoBlue SiT 2.0L (170 CV/405 Nm) até ao motor a gasolina EcoBoost V6 de 3.0L (292 CV/491 Nm). E se pretende personalizar, cerca de 600 acessórios\*\* estão disponíveis para tornar o seu novo Ranger único para si.



\*eAWD disponível apenas para o motor diesel 2.0L EcoBlue BIT, motor diesel 3.0L EcoBlue V6, e motor a gasolina 3.0L EcoBoost V6. \*\*Cabo, cinta utilitária e esconderijo secreto não disponíveis.

Ranger Raptor com cor da carroçaria em Code Orange (opcional).



## 1 EXPLORAR

# TUDO O QUE NECESSITA

O novo Ranger está equipado para o deixar sobressair. Uma tomada de 400 W 12 V/240 V\* montada na base permite alimentar frigoríficos, ferramentas, e carregar baterias com facilidade. A largura da caixa de carga melhorada foi aumentada para 1.220 mm, o que lhe permite transportar uma Europaleta de largura total (1.200 mm), enquanto utiliza um revestimento de carga.

Um novo design de revestimento com divisórias funcionais permite rapidamente criar compartimentos que protegem cargas grandes e pequenas. Conta também com um novo degrau da caixa traseira (XLT e superior) o ajuda no acesso aos artigos.

Para uma máxima flexibilidade, o Sistema de Gestão de Carga opcional permite ajustar os ganchos, que deslizam e se fixam em nove sítios distintos – ideal para cargas complicadas como placas de betão ou bicicletas de motocross.

\*De série apenas na versão Ranger Raptor. Opcional em todas as outras versões.

Ranger XLT com cor da carroçaria metalizada em Blue Lightning (opcional).



Ranger XLT com cor da carroçaria metalizada em Blue Lightning (opcional).





## 1 EXPLORAR

### DESAFIO ACEITE

Com o novo Ford Ranger, os únicos limites são aqueles que coloca a si próprio. Uma gama de novas tecnologias permite ao veículo sentir-se à vontade, tanto na rua, como nas altas colinas.

O sistema SYNC 4 utiliza a integração sem fios de smartphones para o manter perfeitamente ligado aos clientes, amigos e família. O sistema de navegação Connected Navigation ajuda-o a evitar atrasos e, para sua maior conveniência, disponibiliza opções de estacionamento no seu destino através de um ecrã tátil de 10" (25,4 cm) ou 12" (30,5 cm)\*.

Uma gama de modos de condução otimiza o conforto, qualquer que seja o terreno. Os modos Normal, Eco, Slippery (Escorregadio) e Tow Haul (Reboque) (automático apenas) facilmente satisfazem as exigências diárias. Mas, se necessitar de desempenho extremo, os modos Sand, Baja e Rock Crawl\*\*† reúnem aquilo de que necessita.

Este novo Ranger não parece ser apenas duro. Ele é duro! Testado para o equivalente a 10 anos (87.600 horas) em apenas quatro meses – assegurando longevidade mesmo nas condições mais punitivas.

\*O tamanho do ecrã depende das versões. \*\*Disponível apenas para o Ranger Raptor. †Modos explícitos de todo-o-terreno.

Ranger XLT com cor da carroçaria em Frozen White (opcional).

# 1 EXPLORAR

## CONHEÇA O ALTER EGO DE RANGER

No interior da cabine, encontrará níveis de conforto, design funcional, e acabamentos que esperaria encontrar num SUV topo de gama. E enquanto é você, o condutor que consegue desfrutar da maioria dos novos brinquedos, incluindo um novo ecrã cluster LCD e um ecrã táctil de alta resolução, todos poderão avaliar o espaço melhorado nas ancas e ombros.

Os têxteis de qualidade superior são apresentados em todas as versões e a o interior atende tanto às exigências do tempo de trabalho como do tempo de lazer.

Entre os muitos outros destaques encontram-se as consolas centrais\* recentemente concebidas, com carregamento sem fios† para dispositivos com Qi ativado, como telemóveis. Os acabamentos das portas também tiveram uma remodelação, assim como os puxadores, que foram baixados para um melhor alcance. E quaisquer que sejam as condições exteriores, o sistema melhorado de controlo climático mantém a temperatura como gosta na cabina.

\*A consola central depende das versões. †Disponível de série na versão XLT e superiores.

*O Ranger Raptor com Super Matte (couro) e Dinamica Auto Miko (tecido), com faixas de realce Code Orange.*



**1** EXPLORAR

## FAZ O QUE TEM A FAZER

Se procura uma pick-up com “energia” – veio ao sítio certo. A escolha de três motores diesel de qualidade superior são igualmente robustos, capazes e suaves, tanto na estrada como fora dela.

Ambos os motores diesel disponíveis oferecem compatibilidade com o biodiesel. O motor diesel 2.0L SiT (Turbo simples) (170 CV/405 Nm) apresenta um turbocompressor compacto que proporciona uma sensação urgente em todo o intervalo de rotações. Enquanto o motor diesel 2.0L EcoBlue BiT (Bi-Turbo) produz 205 CV/500 Nm propositadamente, sem comprometer a poupança de combustível.

Se necessitar de mais potência – para trabalho ou lazer – o motor diesel 3.0L EcoBlue V6 (240 CV/600 Nm) disponível no Wildtrak e o motor a gasolina de 3.0L V6 (292 CV/491 Nm) do Ranger Raptor estão prontos para a ação. Ambos apresentam eAWD para capacidade e controlo total de 4x4 e uma transmissão automática de 10 velocidades, que proporciona uma resposta suave e imediata quando é necessário e melhora a capacidade de reboque a baixas rotações.

*Ranger Wildtrak com cor da carroçaria metalizada especial Cyber Orange (opcional).*

## QUASE INVENCÍVEL

Quer ser arrojado? Então, vamos lá. O ecrã Off-Road SYNC pode ser ativado com o toque de um botão para exibir todas as características todo o terreno – incluindo linhas de orientação preditivas sobre a transmissão ao vivo da câmara frontal. Além disso, pode ver os ângulos de inclinação e rotação – permitindo-lhe alcançar os limites sem os exceder.

Para os aventureiros extremos, estão disponíveis dois novos modos de condução. Lama e Sulcos<sup>†\*</sup> maximizam a aderência durante o arranque e ajudam a manter o piso do pneu livre de lama. O modo Areia<sup>†\*\*</sup> otimiza o fornecimento de energia e a mudança de velocidades para manter a dinâmica, tanto na areia, como na neve. Mas se ficar atolado, existem ganchos duplos de recuperação na parte dianteira e traseira do veículo. Adicionalmente, a proteção inferior da carroçaria ajuda a proteger componentes vulneráveis, tais como a direção, o cârter e a transmissão.

O Ranger é também facilmente personalizável, com capacidade de bateria dupla para a execução de acessórios de campismo e seis interruptores Upfitter no lugar para uma extensa gama de conversões.



### Modos de condução selecionáveis

Os modos Normal, Eco e Slippery ajudam a conferir ao Ranger a capacidade de ir a qualquer lugar. Mas o modo Tow Haul<sup>††</sup> confere ao Ranger a capacidade de rebocar praticamente tudo. Podem ser geridos com facilidade até 3.500 kg, uma vez que o sistema otimiza a temporização da manete das mudanças para uma melhor distribuição de potência e travagem do motor.

<sup>†</sup>Apenas nos modos explícitos de todo-o-terreno. <sup>\*</sup>Disponível apenas nos Wildtrak e Raptor. <sup>\*\*</sup>Disponível apenas no Raptor. <sup>††</sup>Apenas automático.

O Ranger Raptor Cabina Dupla com painel de instrumentos LCD totalmente digital com visor TFT de 12" (30,5 cm).





## 1 EXPLORAR



# MISSÕES FACILITADAS

O Ford SYNC 4 ajuda a tornar as viagens diárias mais agradáveis. Quer esteja a escolher um destino ou a banda sonora para a sua aventura, pode fazê-lo facilmente através de um ecrã tátil de 10" (25,4 cm) ou 12" (30,5 cm)<sup>†</sup> de alta resolução ou utilizando comandos de voz\*.

O sistema também se integra perfeitamente com o seu smartphone através de Bluetooth® – permitindo-lhe fazer chamadas mãos-livres em segurança, bem como ouvir e ditar mensagens de texto. A cobertura móvel também permite a capacidade de pesquisa externa da navegação incorporada – que fornece informação em tempo real e atualizações de mapas em direto\*\* para o ajudar a evitar atrasos, potencialmente dispendiosos. Mas, se estiver no deserto sem cobertura móvel, não se preocupe, o sistema a bordo continuará a guiá-lo.

O SYNC 4 também disponibiliza informações meteorológicas, detalhes sobre as paragens para combustível ao longo do seu percurso e respetivos preços, bem como a disponibilidade de estacionamento no seu destino. E caso tenha necessidade, o manual do proprietário digital está disponível no ecrã, ajudando a iniciá-lo de forma rápida e fácil com o sistema e quaisquer atualizações.

**Nota:** A integração total do SYNC 4A no smartphone está disponível apenas com iPhone 5/Android 5.0 (Lollipop) ou superiores. Algumas funções do SYNC 4 exigem uma ligação de dados, pelo que podem aplicar-se tarifas de dados móveis. Para descobrir se o Apple CarPlay e o Android Auto estão disponíveis no seu país, consulte os seus sítios da Web oficiais, para obter informações mais atualizadas.

<sup>†</sup>De série apenas nos Wildtrak e Raptor. \*Não se distraia durante a condução. Sempre que possível, utilize sistemas acionados por voz; não utilize dispositivos manuais enquanto conduz. Algumas funcionalidades podem ficar bloqueadas enquanto o veículo estiver em movimento. Nem todas as funcionalidades são compatíveis com todos os telefones. \*\*Cortesia durante um período limitado após o registo do veículo.


SYNC

 FordPass

## FORD TELEMATICS ESSENTIALS

A Ford Telematics Essentials<sup>†</sup> é uma ferramenta complementar de gestão de frotas baseada na web que utiliza uma grande quantidade de dados, incluindo o estado do veículo, para o ajudar a otimizar o tempo de atividade.

Concebida para frotas de qualquer dimensão, permite-lhe um planeamento mais eficaz da manutenção. E com acesso ao FORDLive incluído, pode também partilhar dados diretamente com o seu Concessionário para reparações mais inteligentes e rápidas.



### Complementar e conectada

Uma ferramenta ideal para operadores de frotas de média a grande dimensão, permite monitorizar o essencial do dia-a-dia sem custos. Disponível para todos os veículos com um modem FordPass Connect.



### Desbloquear dados de estado

Desde códigos de diagnóstico do fabricante com sugestões de ações e informações de recolha, os horários de manutenção personalizados baseados na vida útil do óleo, horas do motor, tempo e quilometragem, é possível identificar complicações antes de se tornarem problemas, e manter a sua frota em movimento.



### Ligar a FORDLive

Quando concede permissão, o seu Reparador Autorizado Ford pode ver os dados do estado do seu veículo, permitindo ao Concessionário encomendar peças proativamente, assinalar outras manutenções futuras e acordar consigo o melhor horário para maximizar o tempo de funcionamento.

<sup>†</sup>O Ford Data Services e Ford Telematics estão disponíveis para veículos Ford com um modem FordPass Connect ou um modem plug-in Ford. Apenas clientes com frota/empresas. Aplicam-se taxas de subscrição e os termos e condições do Ford Connected Service.



# 1 EXPLORAR


## FORD TELEMATICS

Disponível para frotas de qualquer dimensão, esta gama de ferramentas de produtividade, alertas e conhecimentos sobre veículos, permite-lhe monitorizar o desempenho dos seus veículos, controlar para onde vão, como são utilizados e como funcionam.




### Melhorar a utilização do ativo

Mantenha um acompanhamento dos veículos da sua frota com capacidades de localização GPS e delimitação geográfica. Saber sempre exatamente onde estão todos os veículos ajuda-o a planear mais eficazmente, e a tirar o máximo partido da sua equipa.



### Maximizar a disponibilidade do veículo

Receber notificações proativas e alertas sobre o estado do veículo, para que possa planear com antecedência e manter-se à frente. As ferramentas de fluxo de trabalho ajudam a programar serviços com antecedência, evitam reparações dispendiosas e inesperadas e reduzem interferências da sua operação.



### Otimizar os seus custos operacionais

Com a capacidade de monitorizar o consumo de combustível/energia nos seus veículos, pode identificar áreas de desperdício e as causas – permitindo-lhe melhorar a eficiência, o que pode ajudá-lo a poupar dinheiro ao longo da vida útil dos seus veículos.



### Proteger a sua frota

Faça diariamente a gestão da sua frota e da conformidade do condutor. Pode receber uma série de notificações, incluindo avisos prévios de revisão ou um aviso se um condutor não estiver a usar o cinto de segurança. Isto ajuda-o a atuar rapidamente para proteger a sua operação.




### Pensar no ambiente

A gama de veículos híbridos e elétricos Ford está a desenvolver-se e a crescer rapidamente. E as nossas soluções telemáticas evoluem em conjunto para o ajudar a maximizar os benefícios de uma frota elétrica.



### Melhorar o comportamento do condutor

Os seus condutores desempenham um papel fundamental na sua operação, motivo pelo qual a Ford Telematics inclui agora coaching dentro do veículo. O sistema também disponibiliza valiosos conhecimentos sobre o comportamento do condutor; e informa-o sobre oportunidades de coaching para aumentar a eficiência, reduzir o desperdício e melhorar a conformidade.



## FORDPASS PRO

Quer trabalhar com um veículo comercial ou com cinco, o FordPass Pro proporciona-lhe as ferramentas de que necessita para os manter em boas condições, seguros e a funcionar na perfeição. Simplesmente transfira a aplicação FordPass Pro a partir da App Store ou obtenha-a no Google Play.



### Alertas sobre o estado

Receba notificações para informações importantes sobre o estado do veículo, tais como a vida útil do óleo e a pressão dos pneus.



### Estado da frota no mapa

Verifique a localização e o estado de todos os seus veículos num único mapa no início e no fim do dia de trabalho.



### Arranque remoto\*

Ideal para manhãs frias e geladas, o Arranque remoto permite-lhe ligar o motor e descongelar o para-brisas antes do seu dia de trabalho.



### Trancar e destrancar remoto

Verificar se um veículo está seguro, mais trancar ou destrancá-lo remotamente – incluindo o Desbloqueio de zona separado para as portas da cabina e de carga.



### SecuriAlert

Proporciona um elevado estado de segurança para além do sistema de alarme do seu veículo. Se alguém for detetado a aceder ao seu veículo, mesmo com uma chave roubada ou duplicada, será notificado.



### Assistência em viagem

Mantenha a sua frota em funcionamento com a Assistência em viagem quando e onde necessitar (apenas disponível com um plano ativo de Assistência em viagem).



### Marcação online da revisão

Verifique a disponibilidade do concessionário e marque a sua revisão diretamente através da aplicação.

**Note que o FordPass Pro** é uma aplicação gratuita, compatível com plataformas de smartphones selecionadas e está disponível através de transferência. Funcionalidades futuras podem vir a ser cobradas e podem ser aplicadas tarifas de mensagens e dados. A aplicação **FordPass Pro** está disponível em mercados selecionados. Consulte o seu concessionário Ford para obter mais informações.

\*Transmissão automática apenas.



## 1 EXPLORAR

# NÃO PARAR POR NADA

Se está à procura de algo que vença um Ford Ranger ao ar livre, precisa do novo Ford Ranger. A largura de via teve um aumento de 50mm e as rodas dianteiras foram movidas para a frente 50 mm para encurtar a saliência e melhorar o ângulo de aproximação 30 graus.

Um câmara† de 360 graus proporciona-lhe uma visão clara dianteira e traseira, bem como de cima para baixo, para o ajudar através de terrenos grosseiros. E se não houver uma ponte sobre um rio, isso não é um problema. Os 800 mm de profundidade (850 mm para Raptor) deixam-no passar com confiança por águas mais profundas.

O Ranger Wildtrak dispõe de um pacote todo-o-terreno, que inclui um bloqueio de diferencial traseiro para maior tração e proteção inferior da carroçaria para componentes que são vulneráveis a superfícies irregulares. No interior, o Wildtrak é tão luxuoso e confortável como é desportivo. Com acabamentos parcialmente em pele, o banco do condutor é ajustável eletricamente em 8 posições, tal como os espelhos aquecidos rebatíveis com luzes de aproximação.

### Nivelamento dinâmico automático

Os novos faróis utilizam os sensores de altura do chassis do Ranger para se ajustarem automaticamente ajudando a evitar o encandeamento para veículos em sentido contrário e que vão à frente.

### Modos de condução selecionáveis

O Wildtrak pode ajudá-lo a tornar-se um dos grandes exploradores do mundo. O modo Lama e Sulcos\*, para além do modo Areia\* ajudam-no a domar a natureza ao toque de um botão. Só não se esqueça de atestar a limpeza do para-brisas.

### Iluminação de zona

Utilizando uma combinação de luzes viradas para a frente, luzes de marcha-atrás e luzes de aproximação, pode facilmente detetar rochas perigosas e ajudar os seus filhos a detetar dinossauros\*\* quando acampam.

\*Explicitamente modos de todo-o-terreno. \*\*Ao encontrar um dinossauro, permaneça calmo e muito quieto. †De série apenas nos Ranger Raptor, Platinum, XLT e Wildtrak. Opcional em todas as outras versões.

Ranger Wildtrak Cabina Dupla com relevo Microrib (pele) e Foundation (tecido).

## PROTEGEU-O

Todos os aventureiros precisam de um ajudante de confiança para os ajudar a manter fora de problemas – e o novo Ranger tem dezenas. Em todas as séries, existe uma série de tecnologias de assistência à condução para tornar as viagens menos incômodas.

A assistência antes da colisão<sup>02)</sup> utiliza tecnologia de câmara para detetar uma potencial colisão e emite um som para o avisar. Enquanto a Direção assistida evasiva<sup>02)</sup> pode ajudá-lo a manobrar em torno de um potencial perigo, fornecendo apoio de direção adicional.

Quer esteja a rebocar ou não, o Sistema de informação de ângulo morto com Cobertura de Reboque<sup>02)</sup> avisa-o se outro veículo entrar no seu ângulo morto com uma luz no espelho correspondente.

Se viaja grandes distâncias ou através de tráfego intenso, o Controlo da velocidade de cruzeiro adaptável com Stop-and-Go<sup>02)</sup> ajuda a suportar o esforço, mantendo automaticamente o seu veículo a uma velocidade e distância predefinidas do veículo da frente – e pode mesmo levá-lo a uma paragem completa.

<sup>0)</sup>Utiliza sensores. <sup>2)</sup>Função de assistência à condução.

Ranger Raptor Cabina Dupla com cor da carroçaria em Code Orange (opcional).



# 1 EXPLORAR

## AUMENTE A POTÊNCIA

Avance para o interior dinâmico da Cabine Dupla do novo Ranger Raptor e que comece a diversão. A cabine renovada coloca-o firmemente no comando, com novos bancos dianteiros Ford Performance fabricados em camurça Miko e acabamentos em pele. No centro da ação encontra-se o ecrã tátil de alta resolução de 12" (30,5 cm) e a nova consola.



### Sempre pronto

Escolher entre sete modos de condução disponíveis realiza-se de forma rápida e fácil, para que esteja sempre pronto para o inesperado.



### Em andamento

A E-Shifter (Alavanca de mudanças) robusta apresenta as mudanças P, R, N e D iluminadas. Mas, trata-se de um Raptor, então estará mais interessado nos botões Sport do lado.



### Paragens seguras

Para além de lhe conferir mais espaço na cabina, o travão de estacionamento elétrico pode ser ativado através de um simples toque reduzindo o desgaste do travão.

O Ranger Raptor Cabina Dupla com Super Matte (pele) e Dinamica Auto Miko (tecido), com faixas de realce Code Orange.



### IMPULSO DE TRAVAGEM ELETRÓNICA

Este sistema da próxima geração está concebido para reduzir o valor da pressão do pedal necessária para travar. O servo-freio elétrico utiliza um sensor localizado no pedal do travão para ler as suas ações e ajusta-se para se adequar ao seu estilo de condução no momento.



### SISTEMA DE GESTÃO DE TERRENO

Onde quer que o seu sentido de aventura o levar, o Ranger está pronto para o que estiver pela frente. Este sistema ajusta a resposta de calibração do motor, a transmissão e os sistemas de controlo do veículo para vários terrenos e condições. Os quatro modos que pode escolher incluem Normal, Relva/Cascalho/Neve\*, Lama e Sulcos\* e Areia\*.



### INTERRUPTORES UPFITTER

Seis interruptores auxiliares disponíveis na consola elevada facilitam a alimentação de conversões pós-venda, tais como barras de luz e faróis a partir do interior da cabina. Com fusíveis individuais, com classificações de 10 A a 30 A, permite a ligação de muitos tipos de acessórios elétricos. O veículo está também previamente ligado, com circuitos colocados onde o equipamento é normalmente adicionado, incluindo sob a grelha frontal e na caixa de carga.

\*Apenas nos modos explícitos de todo-o-terreno.



### ILUMINAÇÃO POR ZONA

A iluminação por zona permite-lhe controlar as luzes exteriores individualmente dentro do veículo ou através da aplicação FordPass. As luzes médias dianteiras, as luzes de aproximação, a caixa de carga e as luzes da matrícula podem ser acesas de uma só vez – ideal para evitar riscos de viajar à noite. Ou pode utilizar apenas as luzes de que necessita para o ajudar a guardar as ferramentas ou para o ajudar no caso de necessitar de reparar um pneu.



### CONTROLADOR DO TRAVÃO DO REBOQUE ELÉTRICO INTEGRADO



Ao rebocar, este sistema garante uma travagem suave e eficiente do reboque. A pressão de travagem do veículo de reboque é ajustada proporcionalmente para os travões elétricos do reboque, o que ajuda a evitar bloqueios. E no caso improvável do reboque se separar acidentalmente, é dado um aviso visual e sonoro instantâneo.



### USB\* ELEVADO

Localizada ao lado do espelho retrovisor, esta porta USB tipo A converte a potência de 12 V do veículo em 5 V de saída USB. Ideal para alimentar dashcams e outros dispositivos USB, assim como para carregar telefones.

\*Disponível apenas para o Ranger Raptor.



### CARREGAMENTO\* SEM FIOS

A consola central recentemente concebida apresenta capacidade de carregamento sem fios\* para todos os seus dispositivos com Qi ativado, como por exemplo um telemóvel. O espaço seguro inclui um tapete antideslizante, que ajuda a manter o dispositivo sempre no lugar.

### CAIXA DE ALIMENTAÇÃO

Montada na plataforma, esta tomada de 12 V/240 V\*\* proporciona uma fácil ligação para uma série de ferramentas elétricas, equipamento de campismo, frigoríficos e carregamento de bateria.

### ECALL

No caso de um acidente grave, a eCall† contacta automaticamente os serviços de emergência e fornece a localização do veículo, sem necessidade de ligar o seu telemóvel ao veículo.

### AIRBAG LATERAL DE EXTREMO

Para mitigar qualquer contacto grave entre quem viaja na fila da frente durante um acidente, este airbag adicional ativa-se para separar o condutor e os passageiros.

### ENGATE AUTOMÁTICO

Poupe tempo e evite frustração ao rebocar. O sistema de Engate Automático (opcional)†† ajuda a guiá-lo com facilidade à medida que faz marcha-atrás no veículo para se encontrar com o reboque.

\*De série apenas nos Wildtrak e Raptor. Opcional nos XLT e Limited. \*\*De série no Ranger Raptor apenas. Opcional em todas as outras versões. †Fale com o seu concessionário Ford local para obter mais detalhes. ††Disponível Q1 2024

# 2 SELECIONAR

## PODER DE ESCOLHA

A versatilidade do novo Ford Ranger estende-se à vasta gama de tipo de carroçaria e séries. Com vários níveis de acabamento e motores disponíveis, assim como quatro cabinas, mais cargas de aparência e capacidade, é fácil escolher o Ranger adequado para si.

## CARROÇARIAS



CABINA SIMPLES



SUPER CAB



CABINA DUPLA

## 2 SELECIONAR

### XL

#### Principais características exteriores

- Jantes de aço de 16"
- Faróis de halógeno com máximos automáticos
- Faróis traseiros de halógeno
- Luz de travagem central elevada
- Faróis de nevoeiro traseiros
- Espelhos retrovisores exteriores elétricos com conchas da cor própria e piscas laterais integrados
- Limpa-pára-brisas de velocidade variável, intermitente
- Desembaciador elétrico do vidro traseiro
- Manípulos das portas da cor própria

#### Principais características interiores

- Sistema de entretenimento automóvel com sistema de rádio com DAB, ecrã tátil (25,4 cm) TFT de 10", SYNC 4A com Controlo por voz, Apple CarPlay, Android Auto, chamadas mãos-livres, GPS, Bluetooth®, mensagens de texto audíveis, 2x USB dianteiro, Modo de Privacidade, comandos de áudio à distância e 4 colunas (2 colunas na carroçaria de Cabina Simples)
- Painel de instrumentos com visor parcial TFT/LCD de 8" (20,3 cm)
- Acabamento do assento em tecido com material Accent/City em Ebony

#### Carroçarias

Cabina Simples  
Super Cab  
Cabina Dupla  
Chassis Cabina

#### Motores/Grupos motopropulsores

##### Diesel

2.0L Ford EcoBlue 170 CV (127 kW) manual de 6 velocidades 4x2/4x4

**Nota** A marca e logótipos Bluetooth® são propriedade da Bluetooth SIG, Inc. e qualquer utilização dessas marcas pela Ford Motor Company Limited e empresas associadas é efetuada mediante licença. Outras marcas e nomes comerciais pertencem aos respetivos proprietários.

## SÉRIES



## 2 SELECIONAR

### XLT

#### Principais particularidades exteriores adicionais em relação à versão XL

- Jantes de liga leve de 16"
- Faróis de nevoeiro dianteiros de halógeno
- Espelhos retrovisores exteriores elétricos com desembaciador, recolha elétrica, capas na cor da carroçaria e piscas laterais integrados
- Para-brisas térmico Quickclear
- Limpa pára-brisas com sensores de chuva, automático
- Manípulos das portas na cor da carroçaria

- Para-choques dianteiro na cor da carroçaria
- Para-choques traseiro na cor da carroçaria

#### Principais particularidades interiores adicionais em relação à versão XL

- 6 colunas
- Consola elevada, com luzes interiores e suporte para óculos de sol
- Respiros de ar da gama alta com biséis em Satin Aluminium
- Espelho retrovisor interior eletrocrómico (inclui ponto de carga USB)
- Punho da alavanca das mudanças forrado a couro

- Volante forrado a vinil
- Acabamento do assento em tecido com material de relevo City em Ebony

#### Carroçarias

Cabina Dupla

#### Motores/Grupos motopropulsores

##### Diesel

2.0L Ford EcoBlue 170 CV (127 kW) manual de 6 velocidades 4X4

## SÉRIES



## 2 SELECIONAR

### LIMITED

#### Principais particularidades exteriores adicionais em relação à versão XLT

- Jantes de liga leve de 18"
- Faróis LED com luzes LED gráficas de funcionamento diurno com assinatura
- Faróis de nevoeiro dianteiros de LED
- Iluminação por zona
- Espelhos retrovisores exteriores elétricos com desembaciador e de acionamento elétrico com luzes de aproximação capas na cor da carroçaria e piscas laterais integrados
- Grelha de cor própria, com contorno cromado
- Proteções das cavas das rodas na cor da carroçaria
- Luzes traseiras LED

#### Principais particularidades interiores, adicionais em relação à versão XLT

- SYNC 4A
- Climatizador Bizona
- Consola central envolta em vinil
- Acabamento do assento em pele com material de relevo Apex em Ebony
- Banco elétrico do condutor ajustável em 10 posições
- Banco manual do passageiro ajustável em 4 posições
- Bancos do condutor e do passageiro aquecidos
- Sistema de chave inteligente Ford com botão de ignição Ford Power

#### Carroçarias

Cabina Dupla

#### Motores/Grupos motopropulsores

##### Diesel

- 2.0L Ford EcoBlue 170 CV (127 kW) manual de 6 velocidades 4X4
- 2.0L Ford EcoBlue 170 CV (127 kW) automática de 6 velocidades 4X4

## SÉRIES



## 2 SELECIONAR

# WILDTRAK

### Principais particularidades exteriores adicionais em relação à versão XLT

- Jantes de liga leve de 18"
- Faróis LED com luzes LED gráficas de funcionamento diurno com assinatura
- Faróis de nevoeiro dianteiros LED
- Iluminação de zona
- Espelhos retrovisores exteriores elétricos com desembaciador, de acionamento elétrico, com luzes de aproximação, capas em cor Accent e piscas laterais integrados
- Grelha de asa de cor Accent
- Proteções das cavas das rodas na cor Accent
- Para-choques dianteiro na cor Accent
- Luzes traseiras LED

### Principais particularidades interiores adicionais em relação à versão XLT

- Ecrã tátil TFT de 12" (30,5 cm)
- SYNC 4A
- Consola central envolta em vinil
- Painéis de revestimento de portas em vinil
- Acabamento parcial dos bancos em pele com materiais em relevo Microrib (pele) e Foundation (tecido) em Ebony
- Banco elétrico do condutor ajustável em 10 posições
- Banco manual do passageiro ajustável em 4 posições

### Carroçarias

Cabina Dupla

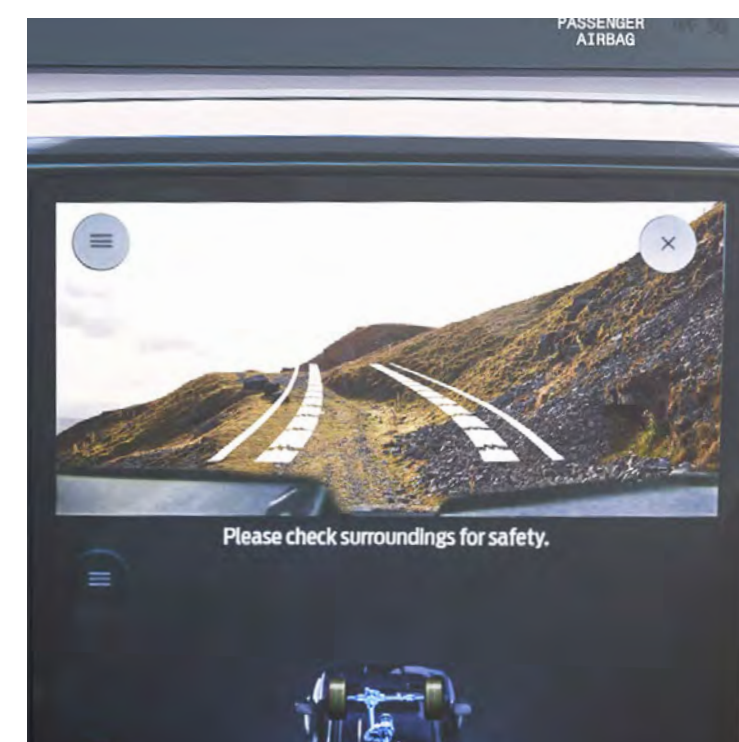
### Motores/Grupos motopropulsores

#### Diesel

2.0L Ford EcoBlue 205 CV (151 kW) automático 10 velocidades e-AWD

3.0L Ford EcoBlue 240 CV (177 kW) automático 10 velocidades e-AWD

## SÉRIES



## 2 SELECIONAR

# RAPTOR

### Principais características exteriores

- Jantes de liga leve de alumínio Premium de 17"
- Faróis LED de matriz dinâmica com faróis LED com luzes LED gráficas de funcionamento diurno com assinatura, nivelção automática e máximos
- Iluminação inteligente
- Faróis de nevoeiro dianteiros LED
- Iluminação de zona
- Luzes traseiras LED
- Luz de travagem central elevada
- Faróis de nevoeiro traseiros

### Principais características interiores

- Sistema de entretenimento automóvel com SYNC 4A com Controlo por voz, sistema de rádio com DAB, Apple CarPlay, Android Auto, chamadas mãos-livres, GPS, Bluetooth® e mensagens de texto audíveis
- Visor multifunções de ecrã tátil TFT de 12" (30,5 cm)
- Painel de instrumentos totalmente digital com visor TFT/LCD de 12" (30,5 cm)
- Sistema de som B&O com 8 colunas
- Banco elétrico do condutor ajustável em 10 vias com aquecimento

### Carroçarias

Cabina Dupla

### Motores/Grupos motopropulsores


#### Gasolina

3.0L Ford EcoBoost 292 CV (212 kW) automático de 10 velocidades tração e-AWD

#### Diesel

2.0L Ford EcoBlue\* 210 CV (154.5kW) automático de 10 velocidades e-AWD

## SÉRIES



# 3 PERSONALIZAR

Seja criativo e personalize o seu novo Ford Ranger com uma extensa escolha de cores da carroçaria, jantes, opções e extras.

## CORES



**Arctic White<sup>†</sup>**  
Cor da carroçaria sólida



**Frozen White<sup>††</sup>**  
Cor da carroçaria sólida



**Carbonized Grey<sup>††</sup>**  
Cor da carroçaria metalizada



**Moondust Silver<sup>††</sup>**  
Cor da carroçaria metalizada



**Code Orange<sup>†</sup>**  
Cor da carroçaria sólida



**Agate Black<sup>††</sup>**  
Cor da carroçaria metalizada



**Diffused Silver<sup>†††</sup>**  
Cor da carroçaria metalizada



**Sedona Orange<sup>†</sup>**  
Cor da carroçaria metalizada



**Conquer Grey<sup>†</sup>**  
Cor da carroçaria sólida



**Aluminium Metallic<sup>†</sup>**  
Cor da carroçaria metalizada



**Lucid Red<sup>††</sup>**  
Cor da carroçaria metalizada



**Shadow Black<sup>†</sup>**  
Cor da carroçaria metalizada



**Blue Lightning<sup>†</sup>**  
Cor da carroçaria metalizada



**Meteor Grey<sup>†</sup>**  
Cor da carroçaria metalizada



**Cyber Orange<sup>††</sup>**  
Cor da carroçaria metalizada especial

<sup>†</sup>Raptor apenas.

<sup>††</sup>Não disponível no Raptor.

<sup>†††</sup>Não disponível nos Wildtrak e Raptor.

<sup>†</sup>Não disponível no Wildtrak.

<sup>††</sup>Apenas no Wildtrak.

**Nota** As imagens utilizadas servem apenas para ilustrar as cores da carroçaria, podendo não refletir o veículo descrito. As cores e os estofos reproduzidos neste catálogo poderão ser diferentes das cores reais devido às limitações dos processos de impressão utilizados.

Algumas cores de carroçaria são opcionais a um custo suplementar.

### 3 PERSONALIZAR



**Tecido Accent em Ebony**  
De série no XL



**Tecido City (Relevo Elevate) em Ebony**  
De série no XLT



**Pele Soho (relevo Apex) em Ebony**  
De série no Limited



**Pele Soho (relevo Microrib) em Ebony**  
De série no Wildtrak



**Pele Super Matte e camurça Dinamica Auto Miko em Ebony (com realces em Code Orange)**  
De série no Raptor

### ACABAMENTOS

**Nota** Sensico® é uma marca registada da Ford EU para estofos sintéticos premium desenvolvidos para interiores de automóveis. Como um estofos vegan, combina um toque premium, suave, é durável e tem um ótimo aspeto. De fácil manutenção, é fácil de limpar e proteger contra nódoas e cheiros. Com uma aparência de alta qualidade, Sensico® não só faz com que se sinta bem sentado durante uma longa viagem, como também dá uma boa consciência, uma vez que não é baseado em animais. É a tranquilidade do design para os condutores de automóveis modernos e aspirantes.

### 3 PERSONALIZAR

### JANTES



**16"**

Jantes de aço  
De série no XL



**16"**

Jantes de liga leve  
De série no XLT



**17"**

Jantes de liga leve  
Opção na versão XLT



**17"**

Jantes de liga leve  
De série no Raptor



**18"**

Jantes de liga leve  
Opção na versão Limited



**18"**

Jantes de liga leve  
De série na versão Limited



**18"**

Jantes de liga leve  
De série no Wildtrak



**20"**

Jantes de liga leve  
Opcional no Wildtrak

**Nota** Todas as jantes de liga leve estão disponíveis como acessórios através do seu Concessionário Ford a um custo suplementar mediante existência de stock.  
Visite [ford-accessories.com](http://ford-accessories.com)



#### **COBERTURA CAIXA DE CARGA – PERSIANA DE ABERTURA MANUAL**

Com um design elegante, sem manípulos externos e um recipiente interno compacto – esta capota retrátil de alumínio leve e forte apresenta um sistema de gestão de água de 6 pontos que pode resistir às condições mais húmidas. As calhas incorporadas nos carris laterais facilitam a instalação de acessórios adicionais. E a aparência é completada através de um acabamento em pó preto, resistente aos raios UV. (Opcional e acessório)



#### **COBERTURA CAIXA DE CARGA – PERSIANA DE ABERTURA AUTOMÁTICA**

Um comando à distância no comando da chave facilita a abertura e o fecho, enquanto que a transmissão por correias de duas velocidades torna a operação suave. As calhas incorporadas nos carris laterais facilitam a instalação de acessórios adicionais, enquanto uma luz LED automática se ativa para oferecer maior visibilidade quando a capota está aberta. Acabamento com revestimento em pó preto, resistente aos UV. (Opcional e acessórios)



#### **PRÁTICA CAIXA DE ARMAZENAMENTO**

Fabricada com MDPE de alta qualidade, esta caixa confere as vantagens de ser durável e leve. Fácil de instalar e remover, a caixa pode ser aberta a 90° e inclui dois tabuleiros de armazenamento amovíveis para artigos mais pequenos com um espaço de armazenamento maior abaixo. Enquanto um sistema avançado de bloqueio de chaves ajuda a garantir a segurança dos seus artigos. (Acessórios)



### **COBERTURA CAIXA DE CARGA RÍGIDA**

Feita a partir de um material de ABS/Policarbonato leve e altamente durável, esta capota oferece resistência e praticidade. Um sistema de fecho duplo de botão único facilita o acesso e a fixação da carga, e um pino de dobradiça de libertação rápida torna a remoção da capota igualmente fácil. A capota rígida adapta-se a variantes sem barra desportiva equipada de fábrica. (Opcional e acessório)



### **COBERTURA CAIXA DE CARGA – LONA**

Fabricada a partir de um material resistente aos raios UV de alta qualidade, esta capota premium pode ser simplesmente montada através de um sistema simples de seis grampos. Assente sobre o corpo da sua estrutura de fundo, a capota também simplifica o aspeto do seu veículo. Enquanto todos os mecanismos de abertura estão ocultos para encobrir o acesso à área de carga. (Opcional e acessório)



### TABULEIRO DA PLATAFORMA DESLIZANTE

O deslize de carga transforma a plataforma do seu caminhão num deslizamento de fácil acesso com uma capacidade de carga de até 300kg<sup>†</sup>. O manípulo cruzado pode ser ativado, tanto a partir do centro, como dos lados para abertura e fecho suave com uma só mão. Para maior comodidade, bem como segurança, a corredeira de carga tem múltiplas posições de bloqueio e uma base antiderrapante. (Acessórios)



### SISTEMA DE GAVETA DA PLATAFORMA DE CARGA

Este sistema de armazenamento de gaveta dupla confere uma solução resistente para o trabalho e lazer. Cada uma pode aguentar até 45 kg, enquanto as gavetas têm uma capacidade de carga de 100 kg. Comodidade e segurança adicionais são conferidas por tampas de asa laterais e amarrações de carga de montagem embutidas, para além de escotilhas de fecho de gaveta de aço inoxidável com travão. (Acessórios)



### DIVISOR DA ZONA DE CARGA

A divisória da plataforma é instalada nos canais da calha do sistema integrado de gestão de carga do veículo. Operado pelo volante, pode deslizar para trás e para a frente e bloquear em múltiplas posições – permitindo-lhe separar convenientemente os seus artigos da forma que pretender, bem como evitar que estes deslizem e se danifiquem. (Opcional e acessório)

<sup>†</sup>Quando distribuído uniformemente. Verifique sempre a massa da sua carga e acessórios para garantir que se mantém dentro dos limites de peso do veículo.



### **COBERTURA CAIXA DE CARGA – TETO DURO ESTILO CANOPY COR PRETA**

Disponível em preto ou branco, esta capota rígida converte rapidamente a área de carga num compartimento de carga do tipo vagão totalmente protegido, equipado com luz interior LED e porta traseira com fecho centralizado. Construído a partir de plástico termoformado 100% reciclável ABS de camada dupla, oferece muitas vantagens, incluindo ser resistente às intempéries, não ter juntas, não ter ferrugem e ser forte e leve. A praticidade acrescida é oferecida pelas portas laterais de elevação, enquanto uma luz de travagem traseira LED de alto nível proporciona uma medida extra de segurança. (Opcional e acessório)

### **COBERTURA CAIXA DE CARGA – TETO DURO ESTILO CANOPY**

Converta rapidamente a área de carga do seu Ranger num compartimento de carga ao estilo de vagão totalmente protegido. A capota rígida é construída a partir de plástico termoformado 100% reciclável ABS de camada dupla, oferece muitas vantagens, incluindo ser resistente às intempéries, não ter juntas, não ter ferrugem e ser forte e leve. A facilidade de acesso e limpeza é possibilitada por uma janela de anteparo frontal deslizante, enquanto as janelas laterais escurecidas e a porta traseira de vidro de segurança escurecido com desembaciador da janela traseira aquecido acrescentam mais estilo e conveniência. (Opcional e acessório)

## 3 PERSONALIZAR



## ACESSÓRIOS

- 1 Barra de reboque fixa
- 2 Tampa dos faróis
- 3 Tapete da plataforma Sportliner
- 4 Barras transversais, instaladas na plataforma†
- 5 Tapetes para todas as condições atmosféricas‡
- 6 Tampa das luzes traseiras
- 7 Barras transversais para capotas retrácteis\*\*
- 8 Suporte para bicicletas Thule®‡
- 9 Capota retráctil manual†
- 10 Cavas do guarda-lamas

\*Opcional.

\*\*Opcional combinado. Acessório disponível separadamente.

†Opção e acessório.

‡Artigo coberto pela garantia do fornecedor terceiro; consulte a contracapa para mais detalhes.



Para mais acessórios, visite [ford-accessories.com](http://ford-accessories.com)

Para a gama de artigos da marca Ford – desde vestuário a produtos de consumo e de viagem – visite [www.fordlifestylecollection.com](http://www.fordlifestylecollection.com)

# 4 ESPECIFICAÇÕES

## POTÊNCIA

a força real é profunda

Disponível com uma escolha de motores diesel 170 PS/405 Nm, 205 PS/500 Nm e 240 PS/600 Nm ou um motor a gasolina 288 PS/491 Nm.



### Este Raptor rugue

O motor a gasolina 3.0L V6 à sua disposição no Ranger Raptor produz 288 PS/491 Nm de puro entretenimento.

### Inteligente no combustível

O sistema de Obturador de Grelha Ativa mantém a grelha de ventilação aberta a baixa velocidade para arrefecer o motor, fechando-se automaticamente quando atinge a velocidade – melhorando a aerodinâmica e ajudando a poupar combustível.

### Enfrente o mundo

Os amortecedores Performance Fox Live\* ajudam a domar os trilhos mais difíceis utilizando amortecimento eletrônico ativo para se ajustarem automaticamente às mudanças de terreno.

### Parece que arrepia

Um aumento de 50 mm na largura da via ajuda a plantar o veículo mais solidamente do que nunca e dá uma postura ainda mais decidida.

### Satisfaça o seu lado intrépido

O diferencial de derrapagem limitada eletrônico permite que ambas as rodas, no eixo dianteiro ou traseiro, girem à mesma velocidade, proporcionando tração extra quando é realmente necessário.

\*De série apenas no Ranger Raptor 3.0L EcoBoost V6.

## RESPONSÁVEL COM POTÊNCIA

O novo Ford Ranger é alimentado por uma gama de motores diesel EcoBlue que produzem a potência e o binário necessários para diversas condições de trabalho e de vida. Seja qual for a sua escolha, irá descobrir o requinte e a potência confiável que se tornaram o selo de qualidade Ranger – tudo isto enquanto adere orgulhosamente aos mais recentes e rigorosos regulamentos de emissões.



170 CV/405 Nm  
A partir de 209 g/km\*  
7.9L/100 km\*

### EFICIENTE

Motor diesel 2.0L EcoBlue 170 CV  
Este motor de turbo simples é reconhecido pelo seu caráter trabalhador, o que o torna ideal para a deslocação de cargas pesadas e reboque, ao mesmo tempo que proporciona uma excelente eficiência de combustível.

\*Valores do ciclo combinado de ensaios WLTP.



205 CV/500 Nm  
A partir de 219 g/km\*  
8.3L/100 km

### FLEXÍVEL

Motor diesel 2.0L EcoBlue 205 CV  
Este motor Bi-Turbo confere o melhor de dois mundos, com excelente capacidade em todas as condições, sem comprometer a poupança de combustível.

\*Valores do ciclo combinado de ensaios WLTP.



240 CV/600 Nm  
A partir de 252 g/km\*  
9.5L/100 km

### POTENTE

Motor diesel 3.0L V6 EcoBlue 240 CV  
O diesel mais potente da gama é feito para a vida resistente. Do reboque ao terreno duro, o binário impressionante leva tudo na sua passagem.

\*Valores do ciclo combinado de ensaios WLTP.



# 4 ESPECIFICAÇÕES

## DIMENSÕES

	Chassis Cab	Cabina Simples	Super Cab	Cabina Dupla (exceto Raptor)	Cabina Dupla (Raptor)
<b>EXTERIOR (MM)</b>					
Comprimento total (com para-choques traseiro quando equipado)	5225	5370	5370	5370	5381
Largura total (com espelhos estendidos)	2208	2208	2208	2208	2208
Largura total (com espelhos recolhidos)	2028	2028	2028	2028	2028
Altura total (sem carga)	1880	1880	1874	1884	1922
Piso – Dianteiro	1620	1620	1620	1620	1710
Piso – Traseiro	1620	1620	1620	1620	1710
Distância entre eixos	3270	3270	3270	3270	3270
Comprimento da caixa de carga (no piso sem revestimento)	n/d	2332	1862	1564	1544
Comprimento da caixa de carga (no piso com revestimento)	n/d	2305	1759	1544	tbc
Largura da caixa de carga	n/d	1584	1584	1584	1584
Altura da caixa de carga (na linha central do eixo)	n/d	529	529	529	529
Espaço de carga entre os arcos da roda (sem revestimento)	n/d	1224	1224	1224	1224
Altura de carregamento (altura do piso ao chão) (sem carga)	n/d	824	824	824	860
<b>INTERIOR (MM) DIANTEIRA</b>					
Espaço útil para a cabeça	1022	1022	1022	1022	1022
Espaço útil máximo para as pernas	1059	1059	1059	1059	1059
<b>TRASEIRA</b>					
Espaço útil para a cabeça	n/d	n/d	936	982	982
Espaço útil máximo para as pernas	n/d	n/d	759	877	877

Todas as dimensões em mm estão sujeitas a tolerâncias de fabrico e referem-se a modelos com as especificações mínimas, não incluindo equipamento adicional opcional. 5374 mm se gancho de reboque equipado.

## DIMENSÕES

### CABINA SIMPLES



### SUPER CAB



### CABINA DUPLA



### RAPTOR CABINA DUPLA



# 4 ESPECIFICAÇÕES

## MANOBRABILIDADE

	Chassis Cab	Cabina Simples	Super Cab	Cabina Dupla (exceto Raptor)	Cabina Dupla (Raptor)
Altura ao solo (sem carga) – (mm)	219	219	219	219	233
Ângulo de aproximação (sem carga)	28	28	28	28	31
Ângulo de partida* (sem carga)	22	22	22	22	27
Ângulo de abertura da rampa <sup>o</sup> (apenas 4x4)	20	20	20	20	24
Ângulo de inclinação <sup>o</sup> (sem carga)	25	25	25	25	30
Profundidade da marcha – (mm)	800	800	800	800	850
Diâmetro de viragem – (m) (entre passeios)	13	13	13	13	13

\*24° se gancho de reboque equipado.

## COMBUSTÍVEL, DESEMPENHO E EMISSÕES

	Velocidade máx. (km/h) <sup>o</sup>	0-100 km/h (seg.) <sup>o</sup>	Emissões de CO <sub>2</sub> <sup>o</sup> (g/km) - WLTP em geral	Consumo de combustível <sup>o</sup> em L/100 km – WLTP geral
<b>CHASSIS CAB (XL APENAS)</b>				
2.0L Ford EcoBlue 170 CV (127 kW) (405 Nm) manual de 6 velocidades 4X2	180	n/d	219	8.3
2.0L Ford EcoBlue 170 CV (127 kW) (405 Nm) manual de 6 velocidades 4X4	180	n/d	226	8.6
<b>CABINA SIMPLES</b>				
2.0L Ford EcoBlue 170 CV (127 kW) (405 Nm) manual de 6 velocidades 4X2	180	n/a	207	7,9
2.0L Ford EcoBlue 170 CV (127 kW) (405 Nm) manual de 6 velocidades 4X4	180	n/a	220	8,4
<b>SUPER CAB</b>				
2.0L Ford EcoBlue 170 CV (127 kW) (405 Nm) manual de 6 velocidades 4X4	180	11.3	221	8,4-8,6
<b>CABINA DUPLA</b>				
2.0L Ford EcoBlue 170 CV (127 kW) (405 Nm) manual de 6 velocidades 4X4	180	11.6	220-226	8,4-8,6
2.0L Ford EcoBlue 170 CV (127 kW) (405 Nm) automática de 6 velocidades 4X4	180	12.1	230	8,7-8,9
2.0L Ford EcoBlue 205 CV (153 kW) (500 Nm) automática de 10 velocidades e-AWD	180	10.5	231	8,7-8,9
2.0L Ford EcoBlue 210 CV (154,5 kW) (500 Nm) automática de 10 velocidades e-AWD	180	10.5	231	8,7-8,9
3.0L Ford EcoBlue 240 CV (179 kW) (600 Nm) automática de 10 velocidades e-AWD	180	8.7	265	10,1-10,2
3.0L Ford EcoBoost 292 CV (215 kW) (491 Nm) automática de 10 velocidades e-AWD	180	7.9	315	13.8

<sup>o</sup>Valores de testes da Ford.

<sup>oo</sup>Os consumos declarados de combustível/energia e de emissões de CO<sub>2</sub> para motores de fase 6c (NI) e de fase 6d-TEMP (MI) são medidos de acordo com os requisitos técnicos e as especificações dos Regulamentos Europeus (CE) 715/2007, (CE) 692/2008 e (UE) 2017/1151, com a última redação que lhe foi dada. O consumo de combustível e emissões de CO<sub>2</sub> podem ser especificados para uma variante de veículo e não para um veículo regular. O procedimento de teste padrão aplicado permite comparar diferentes tipos de veículos e diferentes fabricantes. Além da eficiência de consumo de combustível de um veículo, o comportamento de condução aliado a outros fatores não técnicos são extremamente importantes para determinar o consumo de combustível/energia e as emissões de CO<sub>2</sub>. Está disponível gratuitamente um guia sobre poupança de combustível e emissões de CO<sub>2</sub> com dados sobre todos os novos modelos de veículos de transporte de passageiros em qualquer ponto de venda, podendo também ser transferido em [www.ford.pt](http://www.ford.pt). Para mais informações, consulte [www.ford.pt](http://www.ford.pt).

# 4 ESPECIFICAÇÕES

## PESOS E CARGAS

	Máx carga	Peso Máximo Eixo Dianteiro	Peso Máximo Eixo Traseiro	Peso bruto do veículo (kg)	Peso em ordem de marcha (kg)♦	Relação entre os eixos	Peso máx. do reboque		GTM máx. (kg)
							Destravado	Travado	
<b>CHASSIS CAB (XL APENAS)</b>									
2.0L Ford EcoBlue 170 CV (127 kW) (405 Nm) manual de 6 velocidades 4X2	1320	1400	1900	3060	1813	4.55	750	3060	5870
2.0L Ford EcoBlue 170 CV (127 kW) (405 Nm) manual de 6 velocidades 4X4	1361	1450	1959	3190	1901	4.55	750	3060	6150
<b>CABINA SIMPLES</b>									
2.0L Ford EcoBlue 170 CV (127 kW) (405 Nm) manual de 6 velocidades 4X2	1159	1400	1900	3060	1993	4.55	750	3060	5870
2.0L Ford EcoBlue 170 CV (127 kW) (405 Nm) manual de 6 velocidades 4X4	1200	1450	1959	3190	2082	4.55	750	3500	6150
<b>SUPER CAB</b>									
2.0L Ford EcoBlue 170 CV (127 kW) (405 Nm) manual de 6 velocidades 4X4	1121	1450	1959	3190	2329	4.55	750	3500	6150
<b>CABINA DUPLA</b>									
2.0L Ford EcoBlue 170 CV (127 kW) (405 Nm) manual de 6 velocidades 4X4	1067	1450	1959	3190	2314	4.55	750	3450	6150
2.0L Ford EcoBlue 170 CV (127 kW) (405 Nm) automática de 6 velocidades 4X4	1056	1450	1959	3250	2405	3.73	750	3500	6300
2.0L Ford EcoBlue 205 CV (153 kW) (500 Nm) automática de 10 velocidades e-AWD	1059	1490	1959	3280	2436	3.55	750	3500	6500
2.0L Ford EcoBlue 210 CV (154,5 kW) (500 Nm) automática de 10 velocidades e-AWD	1059	1490	1959	3280	2436	3.55	750	3500	
3.0L Ford EcoBlue 240 CV (179 kW) (600 Nm) automática de 10 velocidades e-AWD	1050	1490	1959	3350	2486	3.55	750	3500	6500
3.0L Ford EcoBoost 292 CV (215 kW) (491 Nm) automática de 10 velocidades e-AWD	652	1322	1146	3130	2478	4.27	750	2500	5370

♦**Peso em ordem de marcha** = Massa bruta do veículo, menos peso em ordem de marcha. **GVM** = massa bruta do veículo. O peso total permitido de um veículo rígido totalmente carregado – ou seja, com carroçaria, carga, equipamentos auxiliares, combustível, óleo, água, condutor e ocupantes. ♦**Peso em ordem de marcha** = O peso do veículo completo e de todo o equipamento incluindo combustível e água, mas sem a carga útil, condutor ou qualquer tripulação. Todas as taras citadas nesta brochura estão sujeitas a tolerâncias de fabrico e são para modelos Base com equipamento mínimo. Os modelos XLT, Limited e Wildtrak terão taras superiores e, como tal, cargas úteis inferiores devido ao nível acrescido de equipamentos de série. Quaisquer opções adicionais especificadas no veículo reduzirão a capacidade de carga útil em conformidade. **Nota:** Todos os dados incluídos nesta tabela dependem das especificações do veículo e do mercado onde o veículo está disponível. Peça mais informações no seu concessionário Ford.

## DISPONIBILIDADE DOS MODELOS

	XL	XLT	Limited	Wildtrak	Raptor
<b>CHASSIS CAB</b>					
2.0L Ford EcoBlue 170 CV (127 kW) (405 Nm) manual de 6 velocidades 4X2	■	—	—	—	—
2.0L Ford EcoBlue 170 CV (127 kW) (405 Nm) manual de 6 velocidades 4X4	■	—	—	—	—
<b>CABINA SIMPLES</b>					
2.0L Ford EcoBlue 170 CV (127 kW) (405 Nm) manual de 6 velocidades 4X2	■	—	—	—	—
2.0L Ford EcoBlue 170 CV (127 kW) (405 Nm) manual de 6 velocidades 4X4	■	—	—	—	—
<b>SUPER CAB</b>					
2.0L Ford EcoBlue 170 CV (127 kW) (405 Nm) manual de 6 velocidades 4X4	■	—	—	—	—
<b>CABINA DUPLA</b>					
2.0L Ford EcoBlue 170 CV (127 kW) (405 Nm) manual de 6 velocidades 4X4	■	■	■	—	—
2.0L Ford EcoBlue 170 CV (127 kW) (405 Nm) automática de 6 velocidades 4X4	—	—	■	—	—
2.0L Ford EcoBlue 205 CV (153 kW) (500 Nm) automática de 10 velocidades e-AWD	—	—	—	■	—
2.0L Ford EcoBlue 210 CV (154,5 kW) (500 Nm) automática de 10 velocidades e-AWD	—	—	—	—	■
3.0L Ford EcoBlue 240 CV (179 kW) (600 Nm) automática de 10 velocidades e-AWD	—	—	—	■	—
3.0L Ford EcoBoost 292 CV (215 kW) (491 Nm) automática de 10 velocidades e-AWD	—	—	—	—	■

■ Disponível — Não disponível

## 4 ESPECIFICAÇÕES

### ESTILO E APARÊNCIA

	XL	XLT	Limited	Wildtrak	Raptor
<b>JANTES</b>					
Aço – jantes de 16"x7" em Silver (equipadas com pneus 255/70 R16, inclui roda sobressalente em aço Black) <sup>1)</sup>	■	□	—	—	—
Liga – jantes de 16"x7" em Dark Sparkle (equipadas com pneus 255/70 R16, inclui roda sobressalente em aço Black) <sup>1)</sup>	—	■	—	—	—
Liga – jantes de 17"x7.5" em Dark Sparkle (equipadas com pneus 255/70 R17, inclui roda sobressalente em aço Black) <sup>1)</sup>	—	□	—	—	—
Liga – jantes de 17"x7.5" em Dark Sparkle (equipadas com pneus 255/70 R17 A/T, inclui roda sobressalente em aço Black) <sup>1)</sup>	—	□	—	—	—
Liga – jantes de 18"x7.5" em Asphalt Black Matt (equipadas com pneus 255/65 R18, inclui roda sobressalente em aço Asphalt Black Matt) <sup>1)</sup>	—	—	■	—	—
Liga – jantes de 18"x7.5" em Asphalt Black Matt (equipadas com pneus 255/65 R18 A/T, inclui roda sobressalente em aço Asphalt Black Matt) <sup>1)</sup>	—	—	□	—	—
Liga – jantes de 18" em Medium Boulder Grey (equipadas com pneus 255/65 R18, inclui roda sobressalente em aço Medium Boulder Grey) <sup>1)</sup>	—	—	—	■	—
Liga – jantes de 18" em Medium Boulder Grey (equipadas com pneus 255/65 R18 A/T, inclui roda sobressalente em aço Medium Boulder Grey) <sup>1)</sup>	—	—	—	□	—
Liga – jantes de 20" em Asphalt Black Matt (equipadas com pneus 255/55 R20, inclui roda sobressalente em aço Asphalt Black Matt) <sup>1)</sup>	—	—	—	□	—
Liga – 17"x8.5" de alumínio fundido estilizado em Precision Grey (equipadas com pneus 285/70 R17 A/T, inclui roda sobressalente em aço Precision Grey) <sup>1)</sup> (de série com motor 3.0L EcoBoost)	—	—	—	—	■/—
Liga – 17"x8.5" de alumínio fundido estilizado em Precision Grey (equipadas com pneus 285/70 R17 A/T BSW, inclui roda sobressalente em aço Precision Grey) <sup>1)</sup> (de série com motor 2.0L EcoBlue)	—	—	—	—	■/—
Porcas das rodas sem bloqueio	■	■	■	■	■
Porcas de segurança	—	—	□	□	□
Bloqueio do pneu sobressalente	—	—	□	□	□
Sensores da pressão dos pneus	■	■	■	■	■

### ESTILO E APARÊNCIA

	XL	XLT	Limited	Wildtrak	Raptor
<b>CARACTERÍSTICAS DE DESIGN</b>					
Grelha frontal e circundante de cor própria	■	■	—	—	—
Grelha frontal com barra central de cor própria e área circundante em Ebony	—	—	■	—	—
Grelha frontal com barra e área circundante em Boulder Grey	—	—	—	■	—
Grelha frontal F-O-R-D exclusiva do Raptor	—	—	—	—	■
Para-choques dianteiro na cor própria	■	—	—	—	—
Para-choques dianteiro na cor da carroçaria	—	■	—	—	—
Pára-choques dianteiro na cor da carroçaria com difusor em Silver	—	—	■	—	—
Pára-choques dianteiro na cor da carroçaria com realces em Boulder Grey e difusor em Silver	—	—	—	■	—
Pára-choques dianteiro exclusivo do Raptor em Precision Grey com difusor em Silver	—	—	—	—	■
Rebordo do para-choques dianteiro	■	■	■	■	—
Um gancho de reboque frontal	■	■	—	—	—
Dois ganchos de reboque frontais	—	—	■	■	■
Para-choques traseiro na cor própria (não disponível para tipo de carroçaria Chassis)	■/—	—	—	—	■
Para-choques traseiro na cor da carroçaria	—	■	■	—	—
Para-choques traseiro na cor da carroçaria com tampas das extremidades em Asphalt Matt Black	—	—	—	■	—

<sup>1)</sup>A jante que escolher será equipada com o pneu de tamanho indicado, mas não está disponível a escolha da marca dos pneus.

# 4 ESPECIFICAÇÕES

## ESTILO E APARÊNCIA

	XL	XLT	Limited	Wildtrak	Raptor
Degrau lateral no para-choques traseiro	—	—	■	■	—
Grelha de asa de cor própria	■	■	—	—	—
Grelha de asa de cor própria com contorno cromado	—	—	■	—	—
Grelha de asa de cor própria com contorno em Boulder Grey	—	—	—	■	—
Grelha de asa de cor própria	—	—	—	—	■
Manípulos das portas da cor própria	■	—	—	—	—
Manípulos das portas na cor da carroçaria	—	■	■	■	■
Porta da bagageira na cor própria (não disponível para tipo de carroçaria Chassis Cab)	■	■	■	■	■
Proteções das cavas das rodas na cor própria	■	■	—	■	—
Proteções das cavas das rodas na cor da carroçaria	—	—	■	—	—
Proteções das cavas das rodas em Precision Grey – Extra Grande	—	—	—	—	■
Barra desportiva – Aço tubular	—	□	—	—	—
Barra desportiva – Aço tubular, acabamento cromado brilhante	—	—	□	—	—
Barra desportiva – Boulder Grey	—	—	—	■	—
Barra desportiva – Precision Grey	—	—	—	—	■
Pacote de autocolantes Raptor	—	—	—	—	□

<sup>1)</sup>A jante que escolher será equipada com o pneu de tamanho indicado, mas não está disponível a escolha da marca dos pneus.

## EXPERIÊNCIA DE CONDUÇÃO

### ASSISTÊNCIA À CONDUÇÃO

	XL	XLT	Limited	Wildtrak	Raptor
Sensores de estacionamento – Dianteiros	—	■	■	■	■
Sensores de distância de estacionamento – Traseiros (não disponível para tipo de carroçaria Chassis Cab)	■	■	■	■	■
Assistência ao estacionamento em marcha-atrás com travagem (não disponível para tipo de carroçaria Chassis Cab)	■	■	■	■	—
Assistência de travagem em marcha-atrás	—	—	▣	▣	■
Sistema de estacionamento automático	—	—	▣	▣	■
Câmara traseira (não disponível para tipo de carroçaria Chassis Cab)	■	■	■	■	—
Câmara 360°	—	—	▣	▣	■
Sistema de engate automático	—	—	▣	▣	■
Limitador de velocidade inteligente	■	■	■	■	■
Controlo de velocidade adaptativo	■	■	■	■	—
Controlo de velocidade Automático	—	—	▣	▣	■
Sistema de deteção de ângulo morto com alerta de tráfego cruzado e travagem automática (de série no Wildtrak com motor 3.0L Ford EcoBlue 240 CV)	—	—	▣/■	▣	■
Sistema de deteção de ângulo morto com alerta de tráfego cruzado e travagem automática e cobertura de reboque	—	—	▣	▣	▣
Sistema de manutenção na faixa (inclui Alerta de manutenção na faixa, Auxiliar de manutenção na faixa, Aviso de saída da estrada) (não disponível no Wildtrak com motor 3.0L Ford EcoBlue 240 CV)	■	■	■	■	—
Sistema de manutenção na faixa com Alerta do condutor (inclui Alerta de manutenção na faixa, Auxiliar de manutenção na faixa, Aviso de saída da estrada) (de série no Wildtrak com motor 3.0L Ford EcoBlue 240 CV)	—	—	▣/■	▣	■
Reconhecimento de sinais de trânsito	■	■	■	■	■
Assistência antes da colisão (combina câmara frontal e radar instalado na grelha, inclui Assistência antes da colisão, Suporte de Travagem Dinâmica, Aviso de Colisão dianteira, Travagem ativa, Alerta de distância/Indicador de distância, Direção assistida evasiva)	■	■	■	■	■
Sistema de pré-travagem	■	■	■	■	■
Sistema de gestão do terreno – Com seleção do modo de condução através de botão	—	■	—	—	—
Sistema de gestão do terreno – Com seleção do modo de condução através de mostrador rotativo	—	—	■	■	■

<sup>1)</sup>Função de assistência à condução.

■ De série □ Opcional a um custo suplementar ▣ Parte de um pack opcional a um custo suplementar

## 4 ESPECIFICAÇÕES

### EXPERIÊNCIA DE CONDUÇÃO

	XL	XLT	Limited	Wildtrak	Raptor
<b>ILUMINAÇÃO EXTERIOR</b>					
Faróis e halógeno com máximos automáticos e luzes de funcionamento diurno integradas	■	■	—	—	—
Faróis LED com luzes LED gráficas de funcionamento diurno com assinatura e máximos automáticos	—	—	■	■	—
Faróis de nevoeiro dianteiros de halógeno	—	■	—	—	—
Faróis de nevoeiro LED dianteiros com frisos cromados e lâmpadas de alta intensidade	—	—	■	—	—
Farol de nevoeiro dianteiro de LED	—	—	—	■	■
Luz de stop alta instalada ao centro (não disponível para o tipo de carroçaria Chassis Cab)	■	■	■	■	■
Pacote de luzes inteligentes	—	—	—	—	■
Iluminação da caixa da pick-up	—	—	■	■	■
Iluminação exterior de 4 zonas em 360° (exige sistema Auto-Start-Stop)	—	—	■	■	■
<b>SUSPENSÃO</b>					
Suspensão de série (de série em Limited e Wildtrak para o tipo de carroçaria de Cabina RAP)	■	■	■/—	■/—	—
Suspensão resistente	▣	▣	▣	—	—
Suspensão Soft Ride (de série em Limited e Wildtrak para o tipo de carroçaria Cabina Dupla)	—	—	■/—	■/—	—
Suspensão de desempenho com amortecedores com válvulas FOX	—	—	—	—	■

### EXPERIÊNCIA DE CONDUÇÃO

	XL	XLT	Limited	Wildtrak	Raptor
<b>INSTRUMENTOS E COMANDOS</b>					
Punho da alavanca das mudanças – Moldado	■	—	—	—	—
Punho da alavanca das mudanças – Pele	—	■	■	■	■
Alavanca das mudanças automática eletrónica com e-shifter	■	■	■	■	■
Travão de mão convencional	■	■	—	—	—
Travão de mão elétrico	—	—	■	■	■
Volante moldado com controlos multimédia	■	—	—	—	—
Volante revestido Sensico® com controlos multimédia	—	■	■	—	—
Volante em pele com pesponto de contraste e controlos multimédia	—	—	—	■	—
Volante exclusivo Raptor com controlos multimédia, logótipo Raptor e inserções em Code Orange	—	—	—	—	■
Volante aquecido	—	—	■	■	■

<sup>1)</sup>Função de assistência à condução.

## 4 ESPECIFICAÇÕES

## EXPERIÊNCIA DE CONDUÇÃO

	XL	XLT	Limited	Wildtrak	Raptor
<b>PACKS OPCIONAIS</b>					
Pacote Off-Road – Inclui proteção inferior da carroçaria, bloqueio do eixo traseiro, proteção do depósito de combustível	<input type="checkbox"/>	<input type="checkbox"/>	<input type="checkbox"/>	—	—
Pacote Raptor – Inclui barras desportivas em Boulder Grey, capota elétrica de enrolar	—	—	—	—	<input type="checkbox"/>
Pack Technology 20 – Inclui Assistência antes da colisão, Travagem pós-colisão, Limitador de velocidade inteligente, Controlo da velocidade de cruzeiro adaptável, Sistema de manutenção na faixa com Alerta do condutor, Reconhecimento de sinais de trânsito, sensores de distância de estacionamento frontais e traseiros, Assistência de estacionamento em marcha atrás, câmara traseira e máximos automáticos	—	<input type="checkbox"/>	<input checked="" type="checkbox"/>	<input checked="" type="checkbox"/>	—
Pack Technology 63 – Inclui Assistência antes da colisão, Travagem pós-colisão, Limitador de velocidade inteligente, Controlo da velocidade de cruzeiro adaptável, Indicador de ângulo morto com Alerta de tráfego cruzado e travagem automática, Sistema de manutenção na faixa com Alerta do condutor, Reconhecimento de sinais de trânsito, sensores de distância de estacionamento frontais e traseiros, Assistência de travagem em marcha atrás, câmara 360° e máximos automáticos	—	—	<input type="checkbox"/>	<input type="checkbox"/>	—
Pack Technology 65 – Inclui Assistência antes da colisão, Travagem pós-colisão, Limitador de velocidade inteligente, Controlo da velocidade de cruzeiro adaptável, Indicador de ângulo morto com Alerta de tráfego cruzado e travagem automática, Sistema de manutenção na faixa com Alerta do condutor, Reconhecimento de sinais de trânsito, sensores de distância de estacionamento frontais e traseiros, Assistência de travagem em marcha atrás, câmara 360° e máximos automáticos	—	—	<input type="checkbox"/>	<input type="checkbox"/>	—
Pack Technology 67 – Inclui Assistência antes da colisão, Travagem pós-colisão, Limitador de velocidade inteligente, Controlo inteligente da velocidade de cruzeiro adaptável, Indicador de ângulo morto) com Cobertura de reboque, Sistema de manutenção na faixa com Alerta do condutor, Reconhecimento de sinais de trânsito, sensores de distância de estacionamento frontais e traseiros, Assistência de travagem em marcha atrás, Auxiliar de estacionamento ativo, câmara 360° e máximos automáticos	—	—	<input type="checkbox"/>	<input type="checkbox"/>	—
Pack Technology 68 – Inclui Assistência antes da colisão, Travagem pós colisão, Limitador de velocidade inteligente, Controlo da velocidade de cruzeiro adaptável, Indicador de ângulo morto com Cobertura de reboque, Sistema de manutenção na faixa com Alerta do condutor, Reconhecimento de sinais de trânsito, sensores de distância de estacionamento frontais e traseiros, Assistência de travagem em marcha atrás, câmara 360° e máximos automáticos	—	—	<input type="checkbox"/>	<input type="checkbox"/>	—
Pack Technology 70 – Inclui Assistência antes da colisão, Travagem pós-colisão, Limitador de velocidade inteligente, Controlo da velocidade de cruzeiro adaptável, Sistema de deteção de ângulo morto com Alerta de tráfego cruzado e travagem automática, Sistema de manutenção na faixa com Alerta do condutor, Reconhecimento de sinais de trânsito, sensores de distância de estacionamento frontais e traseiros, Assistência de travagem em marcha atrás, Auxiliar de estacionamento ativo, câmara 360° e máximos automáticos	—	—	<input type="checkbox"/>	<input type="checkbox"/>	—
Pack Technology 71 – Inclui Assistência antes da colisão, Travagem pós-colisão, Limitador de velocidade inteligente, Controlo da velocidade de cruzeiro adaptável, Sistema de deteção de ângulo morto com Cobertura de reboque, Sistema de manutenção na faixa com Alerta do condutor, Reconhecimento de sinais de trânsito, sensores de distância de estacionamento frontais e traseiros, Assistência de travagem em marcha atrás, Auxiliar de estacionamento ativo, câmara 360° e máximos automáticos	—	—	<input type="checkbox"/>	<input type="checkbox"/>	—
Pacote Frotas – Inclui revestimento do piso em vinil, Pack de banco traseiro 1 e suspensão resistente	<input type="checkbox"/>	<input type="checkbox"/>	<input type="checkbox"/>	—	—

<sup>1)</sup>Função de assistência à condução.

## DESEMPENHO E EFICIÊNCIA

	XL	XLT	Limited	Wildtrak	Raptor
<b>TECNOLOGIA</b>					
Grelha ativa	—	—	—	<input checked="" type="checkbox"/>	<input checked="" type="checkbox"/>
Auto Start-Stop (não disponível para Tremor e Wildtrak com 2.0L Ford EcoBlue 205 PS manual)	<input checked="" type="checkbox"/>	<input checked="" type="checkbox"/>	<input checked="" type="checkbox"/>	<input checked="" type="checkbox"/>	<input checked="" type="checkbox"/>
Arranque remoto (exige Aplicação FordPass)	—	—	<input checked="" type="checkbox"/>	<input checked="" type="checkbox"/>	<input checked="" type="checkbox"/>

<sup>1)</sup>Função de assistência à condução.

## CONFORTO E COMODIDADE

	XL	XLT	Limited	Wildtrak	Raptor
<b>COMODIDADE INTERIOR</b>					
Vidros fumados	—	—	<input checked="" type="checkbox"/>	<input checked="" type="checkbox"/>	<input checked="" type="checkbox"/>
Aquecedor de ar PTC	<input checked="" type="checkbox"/>	—	—	—	—
Ar condicionado manual	—	<input checked="" type="checkbox"/>	—	—	—
Climatizador Bizona (DEATC)	—	—	<input checked="" type="checkbox"/>	<input checked="" type="checkbox"/>	<input checked="" type="checkbox"/>
Aquecedor auxiliar de cabine	<input type="checkbox"/>	<input type="checkbox"/>	<input type="checkbox"/>	<input type="checkbox"/>	<input type="checkbox"/>
Consola central – Revestimento da tampa em plástico	<input checked="" type="checkbox"/>	<input checked="" type="checkbox"/>	—	—	—
Consola central – Revestimento em vinil premium da tampa	—	—	<input checked="" type="checkbox"/>	<input checked="" type="checkbox"/>	<input checked="" type="checkbox"/>
Consola elevada com suporte para os óculos-de-sol	<input checked="" type="checkbox"/>	—	—	—	—
Consola elevada com luzes de cúpula interiores e suporte para óculos de sol	—	<input checked="" type="checkbox"/>	<input checked="" type="checkbox"/>	<input checked="" type="checkbox"/>	<input checked="" type="checkbox"/>
Porta-luvas sem fecho	<input checked="" type="checkbox"/>	<input checked="" type="checkbox"/>	—	—	—
Porta-luvas com fecho	—	—	<input checked="" type="checkbox"/>	<input checked="" type="checkbox"/>	<input checked="" type="checkbox"/>

A marca nominativa e os logótipos Bluetooth® são propriedade da Bluetooth SIG, Inc. e qualquer utilização dessas marcas pela Ford Motor Company Limited e empresas suas associadas é efectuada mediante uma licença. Outras marcas e nomes comerciais pertencem aos respetivos proprietários.

De série  Opcional a um custo suplementar  Parte de um pack opcional a um custo suplementar

# 4 ESPECIFICAÇÕES

## CONFORTO E COMODIDADE

	XL	XLT	Limited	Wildtrak	Raptor
Suportes para copos de puxar (montados no painel de instrumentos)	—	—	■	■	■
Espelho retrovisor interior manual	■	—	—	—	—
Espelho retrovisor interior eletrocromático	—	■	■	■	■
Palas de sol do condutor e passageiro	■	—	—	—	—
Palas de sol do condutor e passageiro com espelhos de cortesia	—	■	■	■	■
<b>SISTEMAS ÁUDIO E DE COMUNICAÇÕES</b>					
Rádio Sync 4 com ecrã multifunções tátil 10", 2 Colunas	■	—	—	—	—
Rádio Sync 4 com ecrã multifunções tátil 10", 4 Colunas	■	—	—	—	—
Rádio Sync 4 com ecrã multifunções tátil 10", 6 Colunas, DAB	□	■	—	—	—
Rádio Sync 4A com ecrã multifunções tátil 10", Navegador, 6 Colunas, DAB	—	□	■	—	—
Rádio Sync 4A com ecrã multifunções tátil 10", Navegador, 8 Colunas B&O, DAB	—	—	□	—	—
Rádio Sync 4A com ecrã multifunções tátil 12", Navegador, 6 Colunas, DAB	—	—	—	■	—
Rádio Sync 4A com ecrã multifunções tátil 12", Navegador, 8 Colunas B&O, DAB	—	—	—	—	■
<b>ILUMINAÇÃO INTERIOR</b>					
Luz ambiente interior	■	■	■	—	—
Luz ambiente interior LED	—	—	—	■	■
Iluminação do porta-luvas	—	—	—	■	■
<b>TECNOLOGIA</b>					
Carregamento sem fios	—	—	—	—	■
FordPass Connect – modem integrado com ponto de acesso Wi-Fi no veículo	■	■	■	■	■

## CONFORTO E COMODIDADE

	XL	XLT	Limited	Wildtrak	Raptor
<b>BANCOS</b>					
Banco do condutor ajustável de 6 formas manualmente e banco do passageiro ajustável de 4 formas manualmente, sistema de aviso do cinto de segurança do condutor e do passageiro (exige tipos de carroçaria de Cabina Simples e Chassis Cab)	■	—	—	—	—
Banco do condutor ajustável de 6 formas manualmente e banco do passageiro ajustável de 4 formas manualmente, sistema de aviso do cinto de segurança do passageiro frontal e traseiro (exige tipos de carroçaria de Cab RAP e Cabina Dupla)	■	—	—	—	—
Banco do condutor ajustável de 6 formas manualmente e banco do passageiro ajustável de 4 formas manualmente, sistema de aviso do cinto de segurança do passageiro frontal e traseiro, bolso para mapas instalado nas costas do banco do condutor	—	■	—	—	—
Banco do condutor aquecido elétrico ajustável de 8 formas e banco do passageiro aquecido ajustável de 4 formas manualmente, sistema de aviso do cinto de segurança do passageiro frontal e traseiro, bolso para mapas instalado nas costas do banco do condutor	—	—	■	■	—
Banco do condutor elétrico aquecido e refrigerado ajustável de 10 formas com memória e banco do passageiro elétrico aquecido e refrigerado ajustável de 10 formas, sistema de aviso do cinto de segurança do passageiro frontal e traseiro, bolso para mapas instalado nas costas do banco do condutor	—	—	—	—	■
Banco de segunda fila, apoio de braço no centro do banco traseiro, ISOFIX, apoio de cabeça central traseiro, pré-tensor do cinto de segurança traseiro, cinto de segurança traseiro de três pontos de inércia (disponível apenas para o tipo de carroçaria de Cabina Dupla)	■	■	■	■	■
Banco de segunda fila rebatível, pré-tensor do cinto de segurança traseiro, dois cintos de segurança traseiros de inércia exterior (disponível apenas para o tipo de carroçaria RAP Cab)	■	—	—	—	—

A marca nominativa e os logótipos Bluetooth® são propriedade da Bluetooth SIG, Inc. e qualquer utilização dessas marcas pela Ford Motor Company Limited e empresas suas associadas é efectuada mediante uma licença. Outras marcas e nomes comerciais pertencem aos respetivos proprietários.

# 4 ESPECIFICAÇÕES

## CONFORTO E COMODIDADE

	XL	XLT	Limited	Wildtrak	Raptor
<b>INSTRUMENTOS E COMANDOS</b>					
Espelhos da porta – Eléctricos ajustáveis com capas de proteção dos espelhos de cor própria e indicadores de mudança de direção integrados	■	—	—	—	—
Espelhos da porta – Eléctricos dobráveis e ajustáveis com aquecimento, capas de proteção dos espelhos de cor própria e indicadores de mudança de direção integrados	—	■	—	—	—
Espelhos da porta – Eléctricos dobráveis e ajustáveis com aquecimento, luzes de aproximação, capas de proteção dos espelhos de cor própria e indicadores de mudança de direção integrados	—	—	■	■	■
Sistema de deteção de ângulo morto com alerta de tráfego cruzado	—	—	▣	■	■
Limpa para-brisas – Intermitente variável	■	—	—	—	—
Limpa pára-brisas – Sensores de chuva com para-brisas laminado acústico	—	■	■	■	■
Painel de instrumentos com ecrã LCD parcial de 8"	■	■	■	■	—
Painel de instrumentos totalmente digital com ecrã LCD de 12"	—	—	—	—	■
Vidros – Operados eletricamente com abertura/fecho de “um toque” e função anti-arrastamento na porta do condutor	■	■	■	■	■
Vidros elétricos da segunda fila (apenas para tipo de carroçaria Cabina Dupla)	■	■	■	■	■
<b>TECNOLOGIA</b>					
Para-brisas térmico Quickclear	—	■	■	■	■
Desembaciador elétrico do vidro traseiro	■	■	■	■	■
Sistema de reabastecimento de combustível sem tampa Ford Easy Fuel com inibidor de combustível errado (tampa com parafuso em Chassis Cab)	■	■	■	■	■

A marca nominativa e os logótipos Bluetooth® são propriedade da Bluetooth SIG, Inc. e qualquer utilização dessas marcas pela Ford Motor Company Limited e empresas suas associadas é efectuada mediante uma licença. Outras marcas e nomes comerciais pertencem aos respetivos proprietários.

## PROTEÇÃO E SEGURANÇA

	XL	XLT	Limited	Wildtrak	Raptor
<b>SEGURANÇA</b>					
Sistema de aviso do cinto de segurança – Condutor e passageiro dianteiro <sup>1)</sup>	■	■	■	■	■
Airbags – Condutor e passageiro dianteiro <sup>1)♦</sup>	■	■	■	■	■
Airbags – Lateral e cortina <sup>1)</sup>	■	■	■	■	■
Airbags – Airbag nos joelhos do condutor airbag, insuflável <sup>1)</sup>	■	■	■	■	■
Airbag lateral de extremo	■	■	■	■	■
Cintos de segurança - Dianteiros, três enroladores de inércia diagonal de 3 pontos (ELR) com agarradores	■	■	■	■	■
Cintos de segurança – Traseiros, três enroladores de inércia diagonal de 3 pontos (ELR) com agarradores (apenas para o tipo de carroçaria Cabina Dupla)	■	■	■	■	■
Cintos de segurança – Traseiros, dois enroladores de inércia diagonal de 3 pontos (ELR) com agarradores (apenas para o tipo de carroçaria Cab RAP)	■	■	■	■	—
ISOFIX – Bancos traseiros (apenas para o tipo de carroçaria Cabina Dupla)	■	■	■	■	■
Triângulo de aviso de avaria	■	■	■	■	■

<sup>1)</sup>Caraterística de segurança, <sup>2)</sup>Caraterística de assistência à condução.

♦Nota: Nunca se deve colocar uma cadeira de criança virada para trás no banco do passageiro dianteiro se o veículo Ford tiver o airbag desse lado operacional.

## 4 ESPECIFICAÇÕES

### PROTEÇÃO E SEGURANÇA

	XL	XLT	Limited	Wildtrak	Raptor
<b>SEGURANÇA</b>					
Fechos – Fecho duplo por comando à distância com uma chave flip e uma 1 chapa da chave	■	■	—	—	—
Fechos – Fecho duplo por comando à distância com 2 chapas da chave	—	—	■	■	■
Fechos de portas traseiras à prova de crianças (apenas para o tipo de carroçaria Cabina Dupla)	■	■	■	■	■
Sistema de chave inteligente Ford com botão de ignição Ford Power	—	—	■	■	■
Sistema de alarme antirroubo de perímetro	□	—	—	—	—
Sistema de alarme antirroubo de perímetro	—	□	—	—	—
Sistema de Segurança Thatcham	—	—	■	■	■
Fecho de porta da bagageira manual (não disponível para tipo de carroçaria Chassis Cab)	■	—	—	—	—
Fecho eléctrico da porta da bagageira	—	■	■	■	■
Iluminação exterior de 4 zonas em 360° (exige sistema Auto-Start-Stop)	—	—	■	■	■
<b>TRAVÕES</b>					
Controlo electrónico de estabilidade (ESC) com Luz de travão de emergência, Assistência de travagem de emergência (EBA) <sup>1)</sup> , Controlo de carga adaptável (LAC) <sup>1)</sup> , Controlo de descida de ladeiras, Assistência no arranque em ladeiras <sup>2)</sup> , Controlo do balanço do reboque <sup>1)</sup> e Mitigação de capotamento (ROM) <sup>1)</sup>	■	■	■	■	—
Sistema de gestão do terreno com Controlo electrónico de estabilidade (ESC) com Luz de travão de emergência, Assistência de travagem de emergência (EBA) <sup>1)</sup> , Controlo de carga adaptável (LAC) <sup>1)</sup> , Controlo de descida de ladeiras, Assistência no arranque em ladeiras <sup>2)</sup> , Controlo do balanço do reboque <sup>1)</sup> e Mitigação de capotamento (ROM) <sup>1)</sup>	—	—	—	■	■

<sup>1)</sup>Caraterística de segurança. <sup>2)</sup>Caraterística de assistência à condução.

♦Nota: Nunca se deve colocar uma cadeira de criança virada para trás no banco do passageiro dianteiro se o veículo Ford tiver o airbag desse lado operacional.

### UTILITÁRIO

	XL	XLT	Limited	Wildtrak	Raptor
<b>TAPETES E ESTOFOS</b>					
Cobertura do piso – Alcatifado	■	■	■	■	■
Tapetes – Dianteiros, alcatifa não tecida	■	■	—	—	—
Tapetes – Dianteiros, alcatifa com logótipo	—	—	■	—	—
Tapetes – Dianteiros Premium	—	—	—	■	■
Tapetes – Traseiros, alcatifa com logótipo	—	—	■	—	—
Tapetes – Traseiros Premium	—	—	—	■	—
Teto interior – Forro em Light Limestone	■	■	■	—	—
Teto interior – Forro em Ebony	—	—	—	■	■
Manípulos interiores da porta – Cor própria	■	■	■	■	■
Inserção do painel interior da porta – Cor própria	■	■	■	—	—
Inserção do painel interior da porta – Sensico®	—	—	—	■	■
Pega instalada no teto do lado do passageiro	■	■	■	■	■
<b>SISTEMA ELÉTRICO</b>					
Tomada exterior de 12 V (na caixa da pick-up) (não disponível para o tipo de carroçaria Chassis Cab)	▣	▣	▣	▣	—
Pontos de alimentação elétrica e interruptores auxiliares montados no tejadilho	▣	—	▣	▣	■
Conversor de potência de 400 W (não disponível para tipo de carroçaria Chassis Cab)	—	▣	▣	▣	■

\*Ganchos de amarração em conformidade com DIN 75410.

# 4 ESPECIFICAÇÕES

## UTILITÁRIO

	XL	XLT	Limited	Wildtrak	Raptor
Tomada exterior de 12 V em bandeja (disponível apenas para o tipo de carroçaria Cabine Simples)	<input checked="" type="checkbox"/>	—	—	—	—
Tomada exterior de 12 V (em bandeja) e tomada interior de 12 V (na traseira da consola central) (não disponível para os tipos de carroçaria Cabina Simples ou Chassis Cab)	—	—	—	—	<input checked="" type="checkbox"/>
Porta USB dupla interior na consola central frontal	<input checked="" type="checkbox"/>	<input checked="" type="checkbox"/>	<input checked="" type="checkbox"/>	<input checked="" type="checkbox"/>	<input checked="" type="checkbox"/>
<b>FUNÇÃO EXTERIOR</b>					
Proteção inferior da carroçaria – Difusor do para-choques dianteiro, motor e proteção da caixa de transferência	<input checked="" type="checkbox"/>	<input checked="" type="checkbox"/>	<input checked="" type="checkbox"/>	<input checked="" type="checkbox"/>	<input checked="" type="checkbox"/>
Degrau lateral (placa contínua)	—	<input checked="" type="checkbox"/>	—	—	—
Degrau lateral com inserções de acabamento brilhante	—	—	<input checked="" type="checkbox"/>	—	—
Degrau lateral com inserções escovadas	—	—	—	<input checked="" type="checkbox"/>	—
Degrau lateral em alumínio fundido resistente em Precision Grey com logótipo Raptor	—	—	—	—	<input checked="" type="checkbox"/>
Palas guarda-lamas traseiras	<input checked="" type="checkbox"/>	<input checked="" type="checkbox"/>	<input checked="" type="checkbox"/>	<input checked="" type="checkbox"/>	<input checked="" type="checkbox"/>
Palas guarda-lamas dianteiras	—	—	<input checked="" type="checkbox"/>	<input checked="" type="checkbox"/>	<input checked="" type="checkbox"/>
Barras de tejadilho	—	—	—	<input checked="" type="checkbox"/>	—
Preparação para Gancho de Reboque 13 Pin (incompatível com motor 240cv)	<input type="checkbox"/>	<input type="checkbox"/>	<input checked="" type="checkbox"/>	<input checked="" type="checkbox"/>	<input checked="" type="checkbox"/>
Gancho de reboque frontal simples	<input checked="" type="checkbox"/>	<input checked="" type="checkbox"/>	—	—	—
Dois ganchos de reboque frontais	—	—	<input checked="" type="checkbox"/>	<input checked="" type="checkbox"/>	<input checked="" type="checkbox"/>

## UTILITÁRIO

### COMPARTIMENTO DE CARGA

	XL	XLT	Limited	Wildtrak	Raptor
Base de carga (não disponível para tipo de carroçaria Chassis Cab)	<input checked="" type="checkbox"/>	<input checked="" type="checkbox"/>	—	—	—
Caixa da pick-up – Ganchos exteriores de amarração* em conformidade com DIN (não disponível para o tipo de carroçaria Chassis Cab)	<input checked="" type="checkbox"/>	<input checked="" type="checkbox"/>	—	—	—
Caixa da pick-up – Ganchos interiores de amarração* em conformidade com DIN (não disponível para o tipo de carroçaria Chassis Cab)	—	—	<input checked="" type="checkbox"/>	<input checked="" type="checkbox"/>	<input checked="" type="checkbox"/>
Protetores da extremidade da caixa da pick-up	—	—	—	—	<input checked="" type="checkbox"/>
Estrado da caixa da pick-up	—	<input checked="" type="checkbox"/>	<input checked="" type="checkbox"/>	<input checked="" type="checkbox"/>	<input checked="" type="checkbox"/>
Estrado da caixa de carga pulverizado (não disponível para tipo de carroçaria Chassis Cab)	<input type="checkbox"/>	<input type="checkbox"/>	<input type="checkbox"/>	<input type="checkbox"/>	<input type="checkbox"/>
Sistema de gestão da área de carga (não disponível para os tipos de carroçaria Cabina Simples ou Chassis Cab)	<input type="checkbox"/>	<input type="checkbox"/>	<input checked="" type="checkbox"/>	<input checked="" type="checkbox"/>	<input checked="" type="checkbox"/>
Porta da bagageira (convencional) (não disponível para Chassis Cab)	<input checked="" type="checkbox"/>	—	—	—	—
Porta da bagageira com mecanismo de fácil elevação/descida	—	<input checked="" type="checkbox"/>	<input checked="" type="checkbox"/>	<input checked="" type="checkbox"/>	<input checked="" type="checkbox"/>
Sistema de capota rígida, 3 peças (não disponível para os tipos de carroçaria Cab RAP, Cabina Simples e Chassis Cab)	—	<input type="checkbox"/>	<input type="checkbox"/>	—	—
Capota rígida, 1 peça (disponível para o tipo de carroçaria Cabina Dupla)	—	—	<input type="checkbox"/>	—	—
Cobertura Caixa de Carga – Cobertura mole	<input type="checkbox"/>	<input type="checkbox"/>	<input type="checkbox"/>	—	—
Cobertura Caixa de Carga – Persiana de abertura manual	—	<input type="checkbox"/>	<input type="checkbox"/>	<input type="checkbox"/>	—
Cobertura Caixa de Carga – Persiana de abertura automática	—	—	<input type="checkbox"/>	<input type="checkbox"/>	<input type="checkbox"/>
Divisor da Zona de Carga	<input type="checkbox"/>	<input type="checkbox"/>	<input type="checkbox"/>	<input type="checkbox"/>	—
Barras de Carga Transversais	<input type="checkbox"/>	<input type="checkbox"/>	<input type="checkbox"/>	—	—
Barras de Carga Transversais + Persiana de abertura manual	—	<input type="checkbox"/>	<input type="checkbox"/>	<input type="checkbox"/>	—
Cobertura Caixa de Carga – Teto duro estilo Canopy	<input type="checkbox"/>	<input type="checkbox"/>	<input type="checkbox"/>	<input type="checkbox"/>	<input type="checkbox"/>
Cobertura Caixa de Carga – Teto duro estilo Canopy cor preta	<input type="checkbox"/>	<input type="checkbox"/>	<input type="checkbox"/>	<input type="checkbox"/>	<input type="checkbox"/>
Cobertura Caixa de Carga – Canopy	<input type="checkbox"/>	<input type="checkbox"/>	<input type="checkbox"/>	<input type="checkbox"/>	<input type="checkbox"/>

\*Ganchos de amarração em conformidade com DIN 75410.

De série  Opcional a um custo suplementar  Parte de um pack opcional a um custo suplementar

# 5

PROPRIEDADE

Sentar-se ao volante do seu novo Ford é simples graças à diversidade de opções de financiamento disponíveis para satisfazer as necessidades da sua empresa.



## CRIE O SEU VEÍCULO

Crie e personalize o seu veículo online. Basta entrar no website da Ford, seleccionar o seu modelo e depois escolher o motor, a cor da carroçaria e os extras. Se pretender, pode ver o preço recomendado e enviar a sua configuração para um concessionário Ford.

[CONSTRUA O SEU](#) >



## FINANCIAMENTO PARA VEÍCULOS COMERCIAIS

Quando se trata de financiar o seu veículo comercial Ford, a nossa abrangência e os nossos conhecimentos provam que estamos na posição ideal para lhe oferecer uma série de produtos financeiros vantajosos. Verifique directamente com o seu Concessionário todas as opções de financiamento disponíveis.



## PROCURE UM CONCESSIONÁRIO E PEÇA UM TEST DRIVE

Pode procurar um concessionário de veículos comerciais Ford por local ou por nome, utilizando a Web da Ford, e marcar um test drive online. Basta preencher os seus detalhes e será contactado pelo Concessionário que escolheu para agendar uma hora conveniente. Pode aceder convenientemente a partir do link abaixo:

[PESQUISAR CONCESSIONÁRIOS](#) >



## FORDPASS PRO

Efetue a gestão até um máximo de cinco veículos comerciais, com ferramentas que o ajudam a mantê-los em boas condições, seguros e a funcionar na perfeição. Pode então concentrar-se no seu trabalho.

A aplicação FordPass Pro foi concebida para novos veículos comerciais que vêm com FordPass Connect. O nosso modem integrado mantém-no facilmente ligado aos seus veículos, onde quer que esteja, proporcionando-lhe todas as funcionalidades de que necessita para manter o seu negócio em movimento.

A aplicação **FordPass Pro** está disponível em mercados seleccionados. Consulte o seu concessionário Ford para obter mais informações.

Transfira a aplicação FordPass Pro da App Store ou obtenha-a no Google Play.

### Informações importantes:

®Verifique junto do seu Concessionário as condições de financiamento oferecidas. Terá várias opções de financiamento de acordo com o que melhor se aplique a si e/ou à sua empresa. Visite o seu Concessionário para ter mais informações.

PROPRIEDADE



## O seu negócio sempre em andamento

Sabemos da importância de manter o seu negócio sempre em movimento. Propomos um completo serviço de após-venda, gerido por técnicos especializados. Sem tempos de espera, manutenção imediata, veículos de cortesia, horários adaptados, zona wi-fi e outras comodidades.

### Características:

- Rede de serviço especializada para veículos comerciais
- Técnicos especializados
- Prioridade na reparação\*
- Assistência em viagem 24 horas
- Serviço de recolha e devolução\*\*
- Veículo de substituição\*\*\*
- Compromisso de hora de entrega do veículo
- Ampliação da garantia do seu veículo com Ford Protect
- Controlo dos custos de manutenção com Ford Protect Manutenção
- Pré-inspecção IPO
- Revisões intermédias
- Peças de Substituição Originais Ford
- Verificação por vídeo – Videocheck
- Diagnóstico Ford rápido e preciso
- Limpeza exterior do veículo

Consulte o seu Concessionário especializado em veículos comerciais que o irá informar de todos os detalhes do programa Centro Transit e suas funcionalidades.



## Ford Protect

### Prolongue a sua garantia até 7 anos<sup>(1)</sup> com o Ford Protect

Prolongue a sua garantia normal de 2 anos e usufrua do seu veículo sem preocupações durante os próximos anos.

Escolha o plano mais adequado para si em função dos quilómetros realizados:

- 7 anos/100.000 kms
- 7 anos/140.000 kms
- 7 anos/200.000 kms

Consulte o seu Concessionário Ford para obter programas específicos para modelos eléctricos e parcialmente eléctricos.

<sup>(1)</sup> O início do programa Ford Protect é determinado pelo início da Garantia do veículo (data de matrícula). Prazos e km podem variar para veículos híbridos e eléctricos. Não dispensa a leitura dos termos e condições.

### Ford Protect Assistance

#### Estamos onde necesite

Para sua total tranquilidade disfrute de Assistência em Viagem Gratuita durante 1 ano<sup>(2)</sup> sempre que realize a Revisão Oficial Ford, renovável sem limite de quilómetros ou antiguidade do veículo.

Para mais informação sobre as coberturas de assistência consulte os Termos e Condições do contrato Ford Protect Assistance que é entregue em cada revisão.

<sup>(2)</sup> 12 meses de cobertura (24 meses em modelos com programas de manutenção programada ampliados) ou até à próxima Revisão, o que suceder primeiro.

## Ford Protect Manutenção

### Mais proteção com menos preocupações

Planeie com antecedência e evite custos de manutenção acrescidos. Ford Protect Manutenção inclui uma série de vantagens para que disfrute de uma tranquilidade total:

- Maior segurança: Revisões Oficiais incluídas
- Sem surpresas: Preços actuais sem qualquer exposição a alterações no futuro
- Valor acrescentado: Aumente o valor do seu veículo com as revisões oficiais

Apenas tem que escolher o programa Ford Protect Manutenção<sup>(3)</sup> que melhor se adapte às suas necessidades:

- 3 anos/3 Revisões
- 4 anos/4 Revisões
- 5 anos/5 Revisões

Consulte o seu Concessionário Ford para obter outros programas.

Adquira estes programas no momento da compra do seu veículo comercial Ford, ou, antes de realizar a primeira Revisão Oficial.

<sup>(3)</sup> O início do programa Ford Protect Manutenção é determinado pelo início da Garantia do veículo (data de matrícula). A duração do contrato e a quilometragem estimada determina o número de Revisões Oficiais Ford que são realizados em cada programa Ford Protect Manutenção.

\*A reparação terá início no mesmo dia útil (se o veículo for recebido antes das 15h00) ou mais tarde mas antes que se completem 24 horas após a sua recepção.


\*\*Recolha e devolução feitas segundo o acordado e tendo em conta um tempo de viagem razoável (implica um custo adicional).

\*\*\*Substituição do veículo por outro similar, sujeito à disponibilidade, pode excluir veículos especializados ou convertidos.

## MARQUE UM TEST DRIVE HOJE

A melhor maneira de conhecer as capacidades e possibilidades proporcionadas pelo novo Ford Ranger é através de um test drive. Marque hoje o seu e o seu Concessionário Ford local terá todo o gosto em ajudá-lo.

CONTACTE-NOS AGORA



Ford e BP – trabalham juntos na redução de consumos e emissões.

**Ilustrações, descrições e especificações.** Esta brochura estava correcta na altura em que foi impressa. Todavia, a política da Ford baseia-se no desenvolvimento contínuo do produto. Está reservado o direito da alteração de especificações, cores e preços dos modelos e itens ilustrados e descritos nesta publicação, a qualquer altura. Para os detalhes mais recentes, consulte o seu concessionário Ford. **Equipamento opcional.** Ao longo desta publicação, sempre que uma característica é descrita como 'Opção' ou 'Equipamento/Pacote Opcional', etc., deverá partir do princípio que terá um custo suplementar sobre o veículo base, a menos que seja especificamente afirmado o contrário. Todos os modelos e combinações de cores estão sujeitos a disponibilidade. **Nota.** Algumas das imagens apresentadas pertencem a uma versão pré-produção e/ou são geradas por computador, pelo que o design/características da versão final do veículo podem diferir em vários aspectos. Além disso, algumas das características mostradas nos veículos podem ser opcionais. **Nota.** Esta brochura contém acessórios originais da Ford, bem como um leque de produtos dos nossos fornecedores. A instalação de acessórios poderá implicar alterações no consumo de combustível do seu veículo. + Os acessórios identificados são acessórios de marcas de fornecedores terceiros cuidadosamente selecionados que não estão abrangidos por uma garantia Ford, estando abrangidos pela garantia do próprio fornecedor terceiro, cujo pormenores podem ser obtidos junto do seu Concessionário Ford. **Nota.** A palavra marca e logótipos Bluetooth® são propriedade da Bluetooth SIG, Inc. e qualquer utilização dessas marcas pela Ford Motor Company é efectuada mediante licença. A palavra, marca e logótipos do iPod são propriedade da Apple Inc. Outras marcas e nomes comerciais pertencem aos seus respectivos titulares. **Nota.** Algumas funções de assistência à condução e de segurança descritas nesta brochura foram concebidas para serem utilizadas com sensores, cujo desempenho pode ser afetado sob determinadas condições ambientais ou climáticas.

Informação em matéria de resolução extrajudicial de litígios de consumo:

Em caso de litígio, o consumidor pode recorrer a uma Entidade de Resolução Alternativa de Litígios de consumo. A Entidade de Resolução Alternativa de Litígios especializada no setor em que atua a Ford Lusitana, S.A. é o CASA - Centro de Arbitragem do Setor Automóvel (<http://www.arbitragemauto.pt/>). Poderá consultar a lista atualizada das restantes Entidades de Resolução Alternativa de Litígios disponíveis no Portal do Consumidor ([www.consumidor.pt](http://www.consumidor.pt)). A Ford Lusitana, S.A. declara que não se encontra vinculada, quer por adesão, quer por imposição legal decorrente de arbitragem necessária, a nenhuma das referidas entidades.

