

PLUG-IN HYBRID

# EXPLORER



**1** EXPLORAR

**2** SELECIONAR

**3** PERSONALIZE

**4** ESPECIFICAÇÕES

**5** COMPRE

*Ford Explorer ST-Line em cor de carroçaria Star White, metalizada (opção) com jantes de liga leve maquinadas de 20" com raios 5x2 e aberturas em preto muito brilhante (de série).*



# 1 EXPLORAR

## DESENHADO PARA A EMOÇÃO

Dê as boas-vindas ao novo e sensacional Ford Explorer Plug-in Hybrid SUV. Combinando a avançada tecnologia híbrida eletrificada com um interior espaçoso e luxuoso, eleva a beleza e o desempenho sem esforço para outro patamar. Com a sua inigualável combinação de estilo e substância, o Explorer Plug-in Hybrid alia de forma sedutora um design ousado e expressivo, dinâmico e com requinte. Tudo melhorado pelas tecnologias de ponta concebidas para ajudar o condutor a manter-se seguro, ligado e entretido.

O veículo apresentado apresenta acessórios.

*Ford Explorer ST-Line com cor da carroçaria Iconic Silver, metalizada (opção) com jantes de liga leve maquinadas de 20" com raios 5x2 e aberturas em preto muito brilhante (de série).*



**1** EXPLORAR

## CARREGAR E AVANÇAR

O novo Ford Explorer Plug-in Hybrid combina o potente motor a gasolina Ford EcoBoost V6 de 3 litros com uma tecnologia elétrica avançada. Em conjunto, oferecem um desempenho sem esforço e um binário quase instantâneo, aliado a uma maior confiança nas viagens de longa distância. As baterias do Explorer Plug-in Hybrid podem ser facilmente recarregadas em casa, utilizando uma tomada convencional, uma caixa de parede ou numa estação pública de carregamento. Na estrada com o modo totalmente elétrico proporciona a experiência de condução mais silenciosa e suave.

**Nota:** Para obter mais informações sobre economia de combustível e emissões, consulte a secção de especificações.

**Nota:** A caixa Ford Connected apresentada está disponível como acessório. Visite [ford-accessories.com](http://ford-accessories.com)

*Ford Explorer ST-Line com cor da carroçaria Iconic Silver, metalizada (opção) com jantes de liga leve maquinadas de 20" com raios 5x2 e aberturas em preto muito brilhante (de série).*

# 1 EXPLORAR

## AS MUITAS ALEGRIAS DA AQUISIÇÃO

Silencioso, cómodo e descomplicado. O novo Explorer Plug-in Hybrid é capaz de zero emissões até uma autonomia de condução de 56km\*<sup>†</sup>, com capacidade de passar para o modo híbrido para conservar a vida útil da bateria ou o modo a gasolina em viagens mais longas. O carregamento regular, em casa ou numa estação de carregamento, ajuda a maximizar a condução elétrica em viagens mais curtas.

Ser proprietário de um Explorer Plug-in Hybrid significa que pode ser elegível para beneficiar de certos incentivos\*\*<sup>\*\*</sup>, como subsídios de aquisição, impostos de circulação rodoviária inferiores, portagens reduzidas nos centros das cidades, tarifas de estacionamento mais baixas e acesso a faixas de rodagem dedicadas e menos congestionadas.

\*O alcance real varia de acordo com as condições, como elementos externos, comportamento ao dirigir, manutenção do veículo e idade da bateria.

\*\*Os incentivos para a propriedade de PHEV podem variar entre os mercados. Fale com o seu concessionário Ford para obter mais detalhes.

<sup>†</sup>Testado com uma carga de bateria completa. Até 42 km de alcance apenas elétrico com base nos resultados do Procedimento Mundial de Teste de Veículos Ligeiros Harmonizados (WLTP).

*Ford Explorer ST-Line na cor da carroçaria Cinza Carbonizado, metalizado (opção) com jantes de liga leve de 20" com raios 5x2 e aberturas em preto muito brilhante (padrão).*



**1** EXPLORAR

## PRONTO PARA A AVENTURA

O sistema inteligente de tração às 4 rodas do Ford Explorer Plug-in Hybrid foi concebido para quase todo o tipo de aventura que lhe apareça pela frente. Com sete modos de condução selecionáveis de forma simples, consegue enfrentar uma variedade de condições de condução e terrenos com toda facilidade. E com uma impressionante capacidade de reboque de 2500 kg\*, aliada ao potente binário do grupo propulsor híbrido, tem força para rebocar e transportar barcos, reboques ou equipamento, para que possa desfrutar dos seus interesses, onde quer que estejam.

O veículo apresentado apresenta acessórios.

\*O reboque máximo varia de acordo com a carga, configuração do veículo, acessórios e número de passageiros. Carga e capacidade de carga limitada pelo peso e distribuição do peso.

*Ford Explorer Platinum com cor da carroçaria Iconic Silver, metalizada (opção) com jantes de liga leve maquinadas de 20" com 5x2 raios e aberturas em Dark Tarnish (de série).*

1 EXPLORAR



Tapetes também disponíveis como acessórios

Linha Ford Explorer ST-Line com couro Salerno em Ebony, com Micro-Perfuração melhorada e pespontos vermelhos (padrão).

# 1 EXPLORAR

## ESPAÇO PARA PROSPERAR

O interior versátil do novo Explorer Plug-in Hybrid foi concebido para satisfazer as exigências dos mais aventureiros. Com sete bancos de tamanho normal e muito espaço para a bagagem, existe lugar para todos e para todos os objetos de que possa necessitar.

Os bancos da segunda fila são reclináveis, ajustáveis para a frente e para trás e deslizam para a frente para facilitar o acesso à terceira fila. A terceira fila oferece espaço amplo para sentar e ainda para colocar os sacos. Na realidade, pode transportar dois conjuntos de sacos de golfe, mesmo com todos os bancos na sua posição montada.

Os bancos facilmente rebatíveis com função de subida elétrica permitem rebater os bancos da segunda e terceira filas até formarem uma superfície plana com um simples toque num botão, para criar espaço com 2140 mm de comprimento e 1222 mm de largura, no ponto mais estreito. O volume máximo de bagagem é de 2,274 litros\*. Para facilitar ainda mais o carregamento, o Explorer oferece uma bagageira elétrica de mãos-livres (de série).

O veículo apresentado apresenta acessórios.

\*Carga e capacidade de carga limitada pelo peso e distribuição do peso.

*Ford Explorer ST-Line na cor da carroçaria Lucid Red, metalizada com camada transparente fumada (opção) com jantes de liga leve maquinadas de 20" com raios 5x2 e aberturas em preto muito brilhante (de série).*







# 1 EXPLORAR

## RELAXAR NO LUXO

Descubra uma nova dimensão de conforto no habitáculo espaçoso e arejado do Explorer Plug-in Hybrid. O habitáculo envolve o condutor com forte ênfase nas linhas horizontais, concebidas para reduzir a poluição visual. Um novo ecrã tátil de 8", montado na consola central, oferece uma interação rápida e intuitiva com o sistema SYNC 3 integrado (ecrã tátil de 10,1", de série no Platinum\*).

Outros detalhes de design que ajudam a dar ao automóvel um carácter distinto incluem as aplicações exclusivas do painel de instrumentos, com acabamento "Hexa Cut" dinâmico na versão ST-Line. Existe ainda um sistema de série para eliminação do ruído que ajuda a excluir o ruído indesejado da estrada e do vento, para poder conversar com a família e os amigos sentados em todas as filas. Isto faz do Explorer um dos veículos mais silenciosos de sempre.

O veículo apresentado apresenta acessórios.

\*Não dirija enquanto estiver distraído. Use sistemas operados por voz quando possível; não use dispositivos portáteis enquanto dirige. Alguns recursos podem ser bloqueados enquanto o veículo está engrenado. Nem todos os recursos são compatíveis com todos os telefones.

*Ford Explorer ST-Line ilustrado com pele Salerno em Ebony, com microperfuração melhorada e pespontos vermelhos (de série) e cor da carroçaria Iconic Silver, metalizada (opção).*

# 1 EXPLORAR

## INTELIGENTE E NÃO COMPLICADO

O Explorer Plug-in Hybrid oferece uma ampla gama de funcionalidades para tornar todas as viagens mais simples e agradáveis.

O painel de instrumentos LCD de 12,3" (de série) permite receber e visualizar inúmeras mensagens e gráficos dinâmicos de fácil leitura, incluindo o velocímetro, o nível de combustível e o estado da carga da bateria. Utiliza gráficos animados em 3D para apresentar diversas informações dependendo de qual dos sete modos de condução selecionou no sistema de gestão do terreno.

Uma base de carregamento sem fios, incorporada na consola central, permite-lhe carregar dispositivos móveis sem necessidade de cabos. Estão também disponíveis um máximo de quatro portas USB, três tomadas de 12 V uma tomada de 110 V.

A nova transmissão automática de 10 velocidades é controlada por um botão rotativo, que lhe permite selecionar as velocidades com uma rotação, libertando assim espaço e arrumação dentro do habitáculo.





## CONECTADO E NO CONTROLO

O Ford SYNC 3 integra-se perfeitamente com o seu smartphone para facilitar a comunicação e a navegação\*. Pode controlar dispositivos compatíveis com SYNC com o AppLink, enquanto o Apple CarPlay e o Android Auto permitem-lhe que use a tela sensível ao toque colorida de 10,1" (25,6 cm) como se fosse o seu smartphone.

O modem FordPass Connect integrado do seu veículo oferece uma variedade de recursos projetados para tornar a sua condução mais fácil e agradável\*\*. Isso inclui o Live Traffic† que fornece informações de tráfego atualizadas para o seu sistema de navegação SYNC 3 e as informações

locais sobre perigos†† que podem alertá-lo sobre os próximos perigos antes que eles sejam encontrados. Em caso de acidente, o eCall‡ ajuda os ocupantes a fazer uma chamada para os serviços de emergência com a localização do veículo no respetivo idioma. Para uma conectividade ideal, também fornece Wi-Fi\*\*\* integrado para um máximo de dez dispositivos.

**Por favor note:** Integração total com o smartphone SYNC 3 disponível apenas com iPhone 5/Android 5.0 (Lollipop) ou superior. 100% conectado. Apenas o AppLink incorreria em cobranças. Para verificar se o Apple CarPlay e o Android Auto estão disponíveis no seu mercado, verifique os sites oficiais do Apple CarPlay e Android Auto para obter as informações mais atualizadas. As atualizações do mapa são gratuitas por um tempo limitado após o registo do veículo.

\*Não conduzir enquanto distraído. Usar sistemas operados por voz quando possível; não usar dispositivos portáteis enquanto conduz. Algumas características podem estar indisponíveis enquanto o veículo está em marcha. Nem todas as características são compatíveis com todos os telefones.

\*\*O modem de bordo será ligado no momento da entrega do veículo. O cliente pode optar por aceitar ou recusar a partilha de determinados dados.

\*\*\*O ponto de acesso Wi-Fi (até 4G LTE) inclui um teste de dados sem fio gratuito que começa quando os clientes ativam o teste com a Vodafone e expira ao fim de 3 meses ou quando os 3 GB de dados são usados, o que ocorrer primeiro. Em seguida, os pacotes de dados podem ser adquiridos na Vodafone, consulte o site para obter detalhes sobre os pacotes de dados. Para aproveitar a capacidade de hotspot Wi-Fi integrado, um veículo Ford 2020 deve vir com o hardware apropriado e um plano de dados é necessário. A cobertura de dados e o serviço não estão disponíveis em todos os lugares e os termos de seu plano de dados, incluindo mensagens e taxas de dados aplicáveis, podem ser aplicáveis.

†O acesso ao Live Traffic é gratuito durante os primeiros 12 meses após o registo de um novo Ford com SYNC 3 com navegação; depois disso, é necessária uma assinatura de licença.

††As informações sobre riscos locais são gratuitas durante os primeiros 12 meses após a compra de um novo Ford com determinados módulos de informações do motorista; depois disso, uma assinatura de licença é necessária.

‡O Ford eCall compartilha a localização do veículo e ajuda os ocupantes a iniciar uma chamada no seu respetivo idioma para o Centro de Comunicações local, após um acidente de veículo envolvendo o acionamento de um airbag ou problema na bomba de combustível. O recurso opera em mais de 40 países e regiões europeus.



SYNC



1 EXPLORAR



## A APLICAÇÃO FORDPASS

Obtenha o máximo da experiência do carro conectado com o dispositivo FordPass<sup>®</sup>. De recursos remotos inteligentes a relatórios detalhados acerca da saúde do veículo, o dispositivo FordPass permite-lhe aceder ainda a mais funções a partir do seu smartphone. Para a sua tranquilidade, pode trancar ou destrancar o seu veículo onde quer que esteja.

<sup>®</sup>FordPass app, compatível com plataformas selecionadas de smartphones, está disponível através de um download. Podem aplicar-se taxas de mensagens e de dados.



SYNC



# 1 EXPLORAR

## ECRÃ TÁTIL SYNC 3

O Explorer Plug-in Hybrid Platinum vem com o primeiro ecrã tátil LCD de 10,1" da Ford.

Funciona em sintonia com o visor do painel de instrumentos de 12,3" para lhe fornecer informações personalizadas. Permite-lhe percorrer e ampliar/reduzir com os dedos, como no seu telemóvel ou tablet. Também apresenta mapas em ecrã inteiro e liga-o ao mundo digital através das funções do Ford SYNC 3\*.

\*Não conduza enquanto estiver distraído. Use sistemas operados por voz quando possível; não use dispositivos portáteis enquanto conduz. Alguns recursos podem ser bloqueados enquanto o veículo está engrenado. Nem todos os recursos são compatíveis com todos os telefones.




## BANCOS REGULÁVEIS EM 10 POSIÇÕES

Os bancos dianteiros do ST-Line incluem ajuste elétrico em 10 posições com três definições de memória programáveis. A versão Platinum possui bancos dianteiros multicontorno com ajuste elétrico e função de massagem, concebidos para ajudar a reduzir o cansaço muscular das pernas e da zona lombar através da alteração do contorno do banco.



## SISTEMA DE SOM B&O

O sistema de som B&O é ideal para o seu novo Explorer. Independentemente dos seus gostos musicais, a música merece ser reproduzida tal como a compuseram. O novo e impressionante sistema de áudio de 1000 W, com 14 colunas, da B&O oferece-lhe exatamente isso, exclusivamente concebido e sintonizado para o novo Explorer.




# 1 EXPLORAR

## TRAVAGEM PÓS-COLISÃO<sup>02)</sup>

A travagem pós-colisão ajuda-o a reduzir o impacto de uma possível segunda colisão, aplicando pressão no travão de forma automática e moderada caso seja detetada a colisão. Ao abrandar o veículo, permite ao condutor reagir e pode ajudar a reduzir o risco de um segundo impacto.

<sup>0)</sup>Usa sensores. <sup>2)</sup>Recurso de assistência ao motorista.

**Nota:** Os recursos de assistência ao motorista são complementares e não substituem a atenção, o julgamento e a necessidade do motorista de controlar o veículo



## CO-PILOTO FORD 360<sup>02)</sup>

O Explorer Plug-in Hybrid utiliza um conjunto de tecnologias avançadas de assistência à condução designadas Ford Co-Pilot360 e concebidas para tornar a sua viagem mais inteligente, mais segura e mais simples. As funcionalidades incluem uma câmara de 360º graus com uma visão aérea do veículo para o ajudar a manobrar em espaços estreitos, sistema de deteção de ângulo morto para o alertar para a presença de outros veículos em ângulos mortos e a travagem ativa\*, que pode travar automaticamente por si numa situação de emergência.

<sup>0)</sup>Usa sensores. <sup>2)</sup>Recurso de assistência ao motorista.

\*Assistência pré-colisão com frenagem ativa pode detectar pedestres, mas não em todas as condições e não substitui uma direção segura. Consulte o manual do proprietário para as limitações do sistema.

**Nota:** Os recursos de assistência ao motorista são complementares e não substituem a atenção, o julgamento e a necessidade do motorista de controlar o veículo.

# 1 EXPLORAR

## CRUISE CONTROL ADAPTATIVO COM STOP & GO E CENTRADO NA FAIXA DE RODAGEM

O controlo de velocidade adaptativo com Stop & Go<sup>\*\*02)</sup> e a centralização na faixa<sup>\*\*\*02)</sup> ajudam-no a manter uma distância confortável dos veículos da frente e aliviam a tensão durante longas viagens em estrada, ajudando a manter o veículo no centro da faixa.

<sup>01)</sup>Usa sensores. <sup>2)</sup>Recurso de assistência ao motorista.

**Nota:** Os recursos de assistência ao motorista são complementares e não substituem a atenção, o julgamento e a necessidade do motorista de controlar o veículo.

**\*\***Se a parada for superior a três segundos, o motorista deve intervir e pressionar o botão "RES" ou o pedal do acelerador para retomar a operação do sistema.

**\*\*\***A centralização da faixa de rodagem não controla a direção.



## ASSISTÊNCIA DE DIREÇÃO EVASIVA<sup>02)</sup>\*

O Assistente de Direção Evasivo<sup>2)</sup>\* monitoriza o seu percurso enquanto conduz e é concebido para detetar e se desviar de maneira a evitar um obstáculo no seu caminho. O sistema fornecerá uma força de direção extra para o ajudar a contornar a obstrução e evitar uma colisão. (Parte da Assistência de Pré-Colisão)

<sup>01)</sup>Usa sensores. <sup>2)</sup>Recurso de assistência ao motorista.

**Nota:** Os recursos de assistência ao motorista são complementares e não substituem a atenção, o julgamento e a necessidade do motorista de controlar o veículo.

\*A direção evasiva não controla a direção.

# 1 EXPLORAR

## SISTEMA DE GESTÃO DO TERRENO

Controlado por um mostrador rotativo na consola central, o Sistema de Gestão de Terreno oferece sete Modos de Condução Seleccionáveis. Enfrente uma variedade de aventuras com os modos Normal, Desportivo, Eco, Reboque/haul, Escorregadio, Neve profunda/areia e Trilho.



## TRAÇÃO ÀS QUATRO RODAS

O sistema inteligente de tração às 4 rodas do Explorer Plug-in Hybrid otimiza o desempenho de condução do automóvel e oferece confiança acrescida em quase todos os pisos. Pode também desligar automaticamente o binário da transmissão para as rodas dianteiras para maior eficiência de combustível quando a tração às 4 rodas deixar de ser necessária. Aliado à sua abordagem impressionante e aos ângulos de partida, o Explorer PHEV sente-se em casa tanto na estrada como em caminhos de terra batida.

O sistema inteligente de tração às 4 rodas distribui a potência pelos eixos dianteiro e traseiro conforme exigido pelas condições. É perfeito para conduzir na cidade, porque é suficientemente versátil para ser utilizado no verão e no inverno. (de série)



# 1 EXPLORAR

## TETO PANORÂMICO

O tejadilho panorâmico de painel duplo do Explorer permite a entrada do sol, independentemente do lugar onde se tiver sentado. O painel elétrico do tejadilho abre-se para deixar entrar o ar, enquanto as cortinas integrais e o vidro com proteção contra raios UV ajudam a proteger o interior da luz direta do sol. (de série)



## CÂMARA DE 360 GRAUS<sup>2)</sup>\*

A câmara de 360 graus apresenta um vista aérea “em voo de pássaro” do veículo no ecrã tátil LCD central para o ajudar a estacionar e a realizar as manobras. (de série)

<sup>2)</sup>Recurso de assistência ao motorista.

\*As câmeras operam apenas em velocidades abaixo de 10 km/h.

**Nota:** Os recursos de assistência ao motorista são complementares e não substituem a atenção, o julgamento e a necessidade do motorista de controlar o veículo.

## CARREGAMENTO

O carregamento do seu Explorer Plug-in Hybrid é tão simples como ligar uma ficha a uma tomada. O Explorer PHEV pode ser carregado utilizando uma tomada doméstica convencional, um carregador dedicado doméstico ou uma estação dando-lhe até 42 km\*\* de condução com emissão zero pública de carregamento.

\*\*O alcance real varia de acordo com as condições, como elementos externos, comportamento ao conduzir, manutenção do veículo e idade da bateria. Testado com carga total da bateria. Até 42 km de alcance somente elétrico com base nos resultados do Procedimento de Teste de Veículos Leves Harmonizados Mundialmente (WLTP).



# 2 SELECIONAR

O versátil Ford Explorer está disponível em duas séries distintas que oferecem uma experiência de condução emocionante - para onde quer que a estrada o leve.

VISÃO GERAL DE SÉRIE



### ST-Line

A proeza desportiva encontra o luxo. ST-Line apresenta uma caixa automática híbrida de 10 velocidades, jantes de liga leve de 20" com raios 5x2 e aberturas em preto muito brilhante (de série), o interior é acabado em Salerno Leather com Enhanced Micro Perf em Ebony (padrão).



### Platinum

Relaxe entre os níveis superiores de refinamento. O couro de Genebra com Diamond Perf em Ebony apresenta-se em toda a cabina para uma experiência de viagem verdadeiramente luxuosa.

## 2 SELECIONAR

### ST-LINE

#### Principais características exteriores

- Jantes de liga leve maquinadas de 20" com raios 5x2 e aberturas em preto muito brilhante
- Sistema de estacionamento automático
- Para-brisas aquecido Quickclear e limpa-pára-brisas traseiro aquecido
- Câmera de 360 graus com lavagem dianteira e traseira
- Vidro escurecido

#### Principais características interiores

- Painel de instrumentos – LCD a cores de 12,3" (31.2cm), com botões digitais
- Ecrã tátil LCD TFT de 10.1" (25.6cm), estilo retrato
- Sistema de som B&O, 980 W com 14 colunas e subwoofer
- Ar condicionado automático com controlo eletrónico de temperatura duplo (DEATC)
- Sistema Ford KeyFree com botão de arranque Ford Power

#### Motor

##### Plug-in Hybrid

E-motor de 3,0L Ford EcoBoost 350 CV (257 kW) V6 a gasolina PHEV + 100 CV (73 kW)

## SÉRIES



## 2 SELECIONAR

# PLATINUM

### Principais características exteriores adicionais em relação à versão ST-Line

- Jantes de liga leve de 20" de alumínio com 10 raios e acabamento polido
- Faróis LED traseiros com pisca âmbar incandescente
- Grelha superior de uma só peça em acabamento Plated Satin

### Principais características interiores adicionais em relação à versão ST-Line

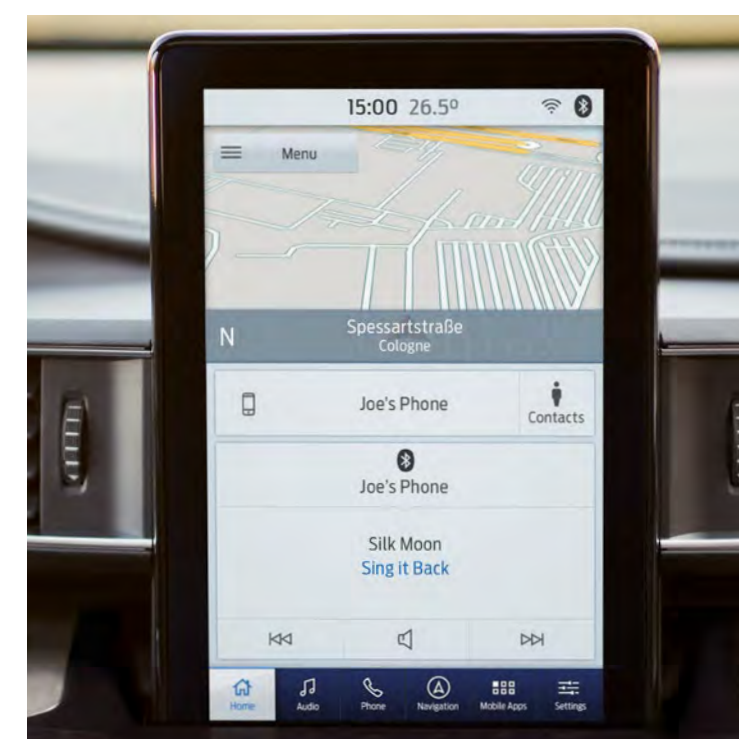
- Aplicação do painel de instrumentos com acabamento em madeira genuína "Figured Ash Swirl"
- Embaladeiras iluminadas

### Motor

#### Plug-in Hybrid

E-motor de 3,0L Ford EcoBoost 350 CV (257 kW) V6 a gasolina PHEV + 100 CV (73 kW)

## SÉRIES



# 3 PERSONALIZE

Expresse o seu estilo individual com uma gama de cores clássicas e ousadas.



## Lucid Red

Cor da carroçaria metalizada com camada transparente fumada\*

## CORES



### Oxford White†

Cor de carroçaria sólida



### Carbonized Grey

Cor de carroçaria Metalizada



### Infinite Blue

Cor de carroçaria Metalizada



### Agate Black

Cor de carroçaria metalizada\*



### Forged Green#

Cor de carroçaria Metalizada



### Deep Jewel Red

Cor de carroçaria metalizada\*



### Atlas Blue†

Cor de carroçaria metalizada\*



### Iconic Silver

Cor de carroçaria metalizada\*



### Star White

Cor da carroçaria metalizada com três camadas\*

\*As cores de carroçaria metalizadas são uma opção a um custo suplementar. †Cor da carroçaria não disponível no Platinum.

O seu Explorer está coberto pela garantia antiperfuração da Ford durante 12 anos, a partir da data do primeiro registo. Sujeito aos termos e condições.

**Nota:** as imagens do veículo utilizadas servem apenas para ilustrar as cores da carroçaria e poderão não refletir as especificações atuais ou a disponibilidade do produto em determinados mercados. As cores e os estofos reproduzidos neste catálogo poderão ser diferentes das cores reais devido às limitações dos processos de impressão utilizados.

### 3 PERSONALIZE

### JANTES E RODAS



**Pele Salerno em Ebony com microperfuração melhorada e pespontos vermelhos**  
(De série na versão ST-Line)



**Pele Geneva em Ebony, com perfuração em forma de diamante e parte superior Brunello**  
(De série no Platinum)




**20"**  
**Jantes de liga leve maquinadas com raios 5x2 e aberturas em preto muito brilhante**  
(De série na versão ST-Line)



**20"**  
**Jantes de liga leve maquinadas com raios 5x2 e aberturas em Dark Tarnish**  
(De série no Platinum)


### 3 PERSONALIZE

### ACESSÓRIOS



Para mais acessórios visite [www.ford-accessories.com](http://www.ford-accessories.com)

Para uma gama de merchandising de marca Ford - desde vestuário, ao estilo de vida a produtos de viagem - visite [www.fordlifestylecollection.com](http://www.fordlifestylecollection.com)



- 1 Tapetes para todas as condições meteorológicas
- 2 Compartimento de carga
- 3 Rede de chão de carga
- 4 Guarda de retenção de carga
- 5 Cabo de carregamento elétrico para postos de carregamento públicos

- 6 Caixa de parede Ford Connected
- 7 Barras transversais do telhado
- 8 Barra de reboque amovível
- 9 Palas de lama
- 10 Thule®+ porta-bicicletas de tejadilho
- 11 Kit de bloqueio de porcas das rodas

- 12 Titular da matrícula Ford

Os artigos encomendados como opção serão instalados na fábrica. Se encomendados como acessórios, os artigos serão instalados no Concessionário. A montagem de acessórios pode ter um impacto no consumo de combustível do seu veículo.

+Artigo coberto pela garantia do fornecedor terceiro; consulte a contracapa para obter mais detalhes.


# 4 ESPECIFICAÇÕES

GRUPO MOTOPROPULSOR HÍBRIDO

## SISTEMA HÍBRIDO INTELIGENTE

O novo Ford Explorer Plug-in Hybrid foi concebido de raiz tendo a eletrificação em mente. Combinando o poder de um impressionante motor a gasolina twin-turbo Ford EcoBoost com o quase instantâneo binário de um motor elétrico, proporciona a combinação perfeita entre eficiência elétrica e capacidade de um SUV.

Conheça o seu Ford Explorer por dentro e por fora, começando pelo seu sistema híbrido inteligente.



### LIGAR E ANDAR

O Explorer Plug-in Hybrid oferece a mais avançada tecnologia híbrida da Ford, aliando desempenho sem esforço a uma extraordinária eficiência de combustível e autonomia. A potência elétrica pura está disponível na maior parte das condições, com o motor a gasolina preparado para auxiliar em caso de necessidade.

Uma bateria de íons de lítio arrefecida a líquido especialmente concebida está incorporada no chassi do Explorer, por baixo da segunda fila de bancos, para ajudar a preservar o espaço do passageiro e da carga.

**450 CV (330 kW)**

**E-motor de 3,0L Ford EcoBoost 350 CV (257 kW)  
V6 a gasolina PHEV + 100 CV (73 kW)**



# 4 ESPECIFICAÇÕES

## COMBUSTÍVEL, DESEMPENHO E EMISSÕES

	Híbrido Plug-in EcoBoost Ford 3,0 L (PHEV) (menos sistema automático Start/Stop)
<b>5 PORTAS</b>	
Norma de emissões	Euro 6d-Temp
Potência máxima CV (kW)	457 (336)
Binário Nm	825
CO <sub>2</sub> (g/km) <sup>oo</sup> (sem assistência de motor elétrico)	237
CO <sub>2</sub> (g/km) <sup>oo</sup> (com assistência de motor elétrico, com base numa carga completa)	71
Tipo de combustível	Gasolina
Transmissão	Transmissão híbrida A10R80-MHT de 10 velocidades
Tração	AWD 4x4 Inteligente
<b>CONSUMO DE COMBUSTÍVEL EM L/100 KM<sup>oo</sup></b>	
Combinado (sem assistência de motor elétrico)	10.4
Combinado (com assistência de motor elétrico, com base numa carga completa)	3.1
Consumo de energia elétrica (ponderada e combinada) (Wh/km)	304.9
Gama Elétrica Equivalente Total (EAER) em geral (km)	42
Gama Elétrica Equivalente (EAER) em geral (km) – Cidade	44
<b>PERFORMANCE<sup>o</sup></b>	
Velocidade máx. (km/h)	230
0-100 km/h (seg.)	6

## COMBUSTÍVEL, DESEMPENHO E EMISSÕES

	Híbrido Plug-in EcoBoost Ford 3,0 L (PHEV) (menos sistema automático Start/Stop)
<b>PESOS E CARGAS</b>	
Tara (kg) <sup>#</sup>	2466
Limite de carga vertical (kg)	100
Peso bruto do veículo (kg)	3160
Peso bruto do reboque (kg)	5660
Peso máx. rebocável (travado) (8%**)(kg)	2500
Peso máx. rebocável (travado) (12%**)(kg)	2500
Peso máx. rebocável (destravado) (kg)	750

\*Na 4.<sup>a</sup> velocidade. <sup>o</sup>Valores de testes da Ford. <sup>oo</sup>Os consumos de combustível/energia, as emissões de CO<sub>2</sub> e a faixa elétrica declarados são medidos de acordo com os requisitos técnicos e as especificações dos regulamentos Europeus (CE) 715/2007 e (CE) 692/2008 conforme a alteração mais recente. Os consumos de combustível e as emissões de CO<sub>2</sub> são especificados para uma variante de veículo e não para um dado automóvel. O procedimento de teste padrão aplicado permite comparar diferentes tipos de veículos e diferentes fabricantes. Além da eficiência de consumo de combustível de um automóvel, o comportamento de condução aliado a outros fatores não técnicos afetam a determinação do consumo de combustível/energia e das emissões de CO<sub>2</sub> e da faixa elétrica de um automóvel. O CO<sub>2</sub> é o principal gás de estufa responsável pelo aquecimento global. Está disponível gratuitamente um guia sobre economia de combustível e emissões de CO<sub>2</sub> com dados sobre todos os novos modelos de automóveis de passageiros em qualquer ponto de venda, podendo também ser transferido em [www.Ford.pt](http://www.Ford.pt). **DPF** = filtro de partículas diesel. Todos os motores incluem Auto-Start-Stop. **\*\***Valores com jantes de 20".

<sup>#</sup>Representa a tara mínima com base num condutor de 75 kg, em níveis atestados de líquidos e níveis de 90% de combustível, sujeito às tolerâncias e opções de fabrico, etc., instaladas. Os limites de reboque indicados representam uma capacidade máxima de reboque do veículo com o respetivo peso bruto do veículo para um re arranque com uma inclinação de 12 por cento ao nível do mar. A performance e a economia de todos os modelos serão reduzidas quando utilizados para reboque. O **limite máximo do peso do nariz** é de 50 kg em todos os modelos. O **peso bruto do reboque** inclui o peso do reboque. **\*\***Inclinação ao nível do mar.

## 4 ESPECIFICAÇÕES

## DIMENSÕES

Comprimento total (mm)	5049
Largura total com espelhos (mm)	2285
Largura total sem espelhos (mm)	2004
Largura total com espelhos recolhidos (mm)	2107
Altura total (máx.) (incluindo barras de tejadilho) (mm)	1778
Distância mínima entre cavas das rodas (na bagageira) (mm)	1222
Raio de viragem – Entre passeios (m)	12.6
<b>CAPACIDADE PARA BAGAGEM (LITROS)†</b>	
Modo de 7 lugares (carregado até ao tabuleiro traseiro com mini jante sobresselente em aço) com 7 lugares	240
Modo de 7 lugares (carregado até ao tejadilho)	330
Modo de 5 lugares (carregado até ao tabuleiro traseiro com mini jante sobresselente em aço) com 5 lugares	635
Modo de 5 lugares (carregado até ao tejadilho)	1137
Modo de 2 lugares (carregado até ao tejadilho) (com mini jante sobresselente em aço)	2274
<b>CAPACIDADE DO DEPÓSITO DE COMBUSTÍVEL (LITROS)</b>	
Gasolina	68.4
<b>CAPACIDADE ELÉTRICA (BATERIA)</b>	
Tamanho da bateria instalada	13.6 Kw/h
Energia da bateria	10.3 Kw/h
Tempo de carga da bateria**	4 horas, 23 minutos

†Medido de acordo com a ISO 3832, inclui 51 L sob carga do piso e 4 L no compartimento. As dimensões podem variar dependendo do modelo e equipamento instalado. \*\*O tempo de carga fornecido é para carregar completamente a bateria de alta tensão de um estado completamente esgotado, utilizando um carregador de nível 2 (240V). Os tempos de carregamento podem variar em função da qualidade do dispositivo de carregamento e do serviço eléctrico fornecido.

## DIMENSÕES

Altura: 1778 mm



Comprimento: 5049 mm  
Comprimento (com suporte da chapa da matrícula): 5062 mm



Largura: 2004 mm  
Largura (com espelhos): 2285 mm

## 4 ESPECIFICAÇÕES

### DISPONIBILIDADE DE ESTOFOS E CORES DA CARROÇARIA

	Atlas Blue	Cores da carroçaria metalizadas especiais (transparentes fumadas)*		Cor metalizada premium (três camadas)*
		Lucid Red	Deep Jewel Red	Star White
<b>ST-LINE</b>				
<b>Inserções dos bancos:</b> Estofos Couro Salerno com microperfuração otimizada em Ebony <b>Encostos dos bancos:</b> Couro Salerno em Ebony (com pespontos vermelhos)	■	■	—	■
<b>PLATINUM</b>				
<b>Inserções dos bancos:</b> Couro de Genebra com perfuração diamante triangular em Ebony, com partes superiores Brunello <b>Encostos dos bancos:</b> Couro Genebra em Ebony	—	■	■	■

\*Opção de cores da carroçaria metalizadas e premium, custo extra.

### ESTILO E APARÊNCIA

	ST-Line	Platinum
<b>JANTES</b>		
Liga leve – Jantes de liga leve maquinadas de 20" com raios 5x2 e aberturas escurecidas (equipadas com pneus 255/55)	■	—
Liga Leve – Jantes de liga leve em alumínio de 20", acabamento polido de 10 raios (equipadas com pneus 255/55)	—	■
Sensor da pressão dos pneus	■	■
Roda sobresselente – mini 18" em aço	■	■
<b>CARACTERÍSTICAS DE DESIGN</b>		
Grelha superior – Malha pintada com Ebony	■	—
Grelha superior – Malha pintada com cromado acetinado	—	■
Para-choques dianteiro – Cor da carroçaria com difusor prateado	—	■
Para-choques dianteiro – Cor da carroçaria com difusor Ebony	■	—
Para-choques traseiro – Moldado a cores com difusor em eEbony e degrau de acesso em preto brilhante	■	—
Para-choques traseiro – Moldado a cores com difusor prateado e degrau de acesso em cromado acetinado	—	■
Tubos de escape – angulares com pontas cromadas	■	■
Porta da bagageira elétrica, com aplicação em preto brilhante	■	—

■ Disponível — Não disponível

## 4 ESPECIFICAÇÕES

### ESTILO E APARÊNCIA

	ST-Line	Platinum
Porta da bagageira elétrica, com aplicação em cromado acetinado	—	■
Manípulos das portas – Cor da carroçaria com friso acentuado em preto muito brilhante	■	—
Manípulos das portas – Cor da carroçaria com friso acentuado em alumínio acetinado	—	■
Revestimento das portas – Preto carbono com friso acentuado em preto muito brilhante	■	—
Revestimento das portas – Preto carbono com friso acentuado em cromado acetinado	—	■
Para-brisas – Com desembaciador, vidro com marca E e limpa-vidros traseiro com desembaciador	■	■
Vidros da primeira fila laminados, acústicos	■	■
Vidros traseiros – Vidro fumado	■	■
Painel duplo eléctrico	■	■
Barras de tejadilho com barras em preto brilhante	■	—
Barras de tejadilho com barras em cromado acetinado	—	■
Embaladeiras interiores – acabamento cromado, com marca ST-Line	■	—
Embaladeiras interiores – iluminadas com acabamento cromado	—	■
Emblema – “Plug-in Hybrid”/emblema AWD na porta da bagageira	■	■
Emblema – emblemas em asa ST-Line e emblema “EXPLORER” para o capot	■	—
Emblema – emblema traseiro da série Platinum	—	■

### EXPERIÊNCIA DE CONDUÇÃO

	ST-Line	Platinum
<b>ASSISTÊNCIA À CONDUÇÃO</b>		
Sensores de estacionamento dianteiros e traseiros	■	■
Auxiliar de estacionamento ativo	■	■
Câmara de 360 graus com lavagem dianteira e traseira	■	■
Limitador de velocidade inteligente	■	■
Controlo de velocidade adaptativo com sistema stop & go e centralização na via	■	■
Sistema de aviso de saída da estrada – inclui o Auxiliar de manutenção na faixa, Aviso de saída da estrada e Alerta do condutor	■	■
Sistema de deteção de ângulo morto com Alerta de tráfego cruzado e cobertura de reboque de reboques	■	■
Reconhecimento de sinais de trânsito	■	■
Botão de assistência de emergência com eCall, com sistema de alerta pós-acidente	■	■
Assistência ao deslize em descidas	■	■
Botão rotativo das mudanças da transmissão automática	■	■
<b>ILUMINAÇÃO EXTERIOR</b>		
Faróis – LED (incluem luzes de presença LED integradas, nivelamento dinâmico dos faróis e máximos automáticos)	—	■
Faróis – LED com tratamento de escurecimento desportivo, luzes de presença LED (nivelamento dinâmico dos faróis e máximos automáticos)	■	—
Faróis de nevoeiro dianteiros LED	■	■
Faróis traseiros – LED com luz de mudança de direção âmbar incandescente	—	■
Faróis traseiros – LED com tratamento de escurecimento desportivo, luz de mudança de direção âmbar incandescente e reflexo lateral	■	—
Faróis de nevoeiro traseiros LED	■	■

## 4 ESPECIFICAÇÕES

### PROTEÇÃO E SEGURANÇA

	ST-Line	Platinum
<b>SEGURANÇA</b>		
Assistência pré-colisão (parte da Assistência IPS ao condutor, que consiste na Assistência de travagem de emergência, Travagem ativa na cidade/ Travagem ativa/Travagem ativa com deteção de peões, alerta dianteiro)	■	■
Luzes intermitentes da travagem de emergência	■	■
Travão de mão elétrico	■	■
Cintos de segurança (primeira, segunda e terceira fila) – ARS (sistema avançado de retenção) – Dois à frente para o condutor e passageiro, com sensores de peso e posição no banco, limitadores e pré-tensores dos cintos	■	■
Dianteiro – Airbag dos joelhos do passageiro♦	■	■
Airbags laterais (tórax)	■	■
Cortina de segurança de três filas com sensor de capotamento	■	■
Sistema de travagem pós-colisão	■	■
Assistência de direção evasiva	■	■
AdvanceTrac com controlo de estabilidade (RSC)	■	■
Controlo de oscilação do reboque	■	■
Sistema ISOFIX nos bancos laterais da segunda fila e nas posições dos bancos da terceira fila	■	■
<b>PROTEÇÃO</b>		
Alarme de perímetro	■	■
Ford Easy Fuel – Sistema de abastecimento de combustível sem tampa, ligado ao fecho centralizado	■	■
Bloqueio elétrico das portas com bloqueio automático	■	■
Sistema de chave inteligente Ford (inclui botão de ignição Ford Power)	■	■
<b>TRAVÕES</b>		
Estabilização contra ventos laterais	■	■
Assistência de travagem em marcha-atrás	■	■
Travões turbo premium	■	■

♦Nota: Nunca se deve colocar uma cadeira de criança virada para trás no banco do passageiro dianteiro se o veículo Ford tiver o airbag desse lado operacional. O local mais seguro para as crianças é devidamente seguras no banco de trás.

### PERSONALIZAÇÃO

	ST-Line	Platinum
<b>TAPETES E ESTOFOS</b>		
Tapetes, à frente e atrás – Baypoint de 425 g em Preto com cantos Nubuck com emblema bordado em Preto e pesponto em contraste Vermelho	■	—
Tapetes, à frente e atrás – Burkeshire de 794 g em Black com cantos Nubuck com emblema bordado em Brunello e “Platinum”	—	■
<b>CHASSIS</b>		
Gancho de reboque dianteiro	■	■
Conjunto de preparação para reboques	■	■
<b>ELÉTRICO</b>		
Convertor de energia de 230 V – um na segunda fila	■	■
Base de carregamento por indução sem fios	■	■
Tomadas elétricas de 12 V – uma na primeira fila, uma na zona de carga	■	■
Portas de carregamento inteligente USB – Duas na primeira fila, duas na segunda fila (USB-A e USB-C)	■	■
<b>COMPARTIMENTO DE CARGA</b>		
Cobertura da bagageira	■	■
Sistema de gestão da zona de carga	■	■
<b>INSTRUMENTOS E COMANDOS</b>		
Abertura e fecho elétrico da bagageira	■	■

■ Disponível — Não disponível

# 4 ACESSÓRIOS FORD

## ESTILO DE VIDA AO AR LIVRE

	Referência Peça	Series		
		Platinum	ST-Line	Titanium
<b>ESTILO DE VIDA AO AR LIVRE</b>				
Napier Tenda de Porta do Compartimento de Bagagens	5 147 380	↗	↗	↗
ARB* Mesa de Campismo com saco de transporte, em alumínio	2 615 990	↗	↗	↗
ARB* Organizador de Carga grandes dimensões	2 616 000	↗	↗	↗
ARB* Organizador de Carga médio	2 616 002	↗	↗	↗
ARB* Organizador de Carga pequeno	2 616 004	↗	↗	↗
Organizador de Carga macio	2 181 468	↗	↗	↗
Saco Térmico macio	2 181 470	↗	↗	↗

Esta visão geral não mostra a gama completa de produtos disponíveis. Para conhecer a gama completa de acessórios e obter mais informações, por favor visite [www.acessorios-ford.pt](http://www.acessorios-ford.pt).

## EMOBILITY

	Referência Peça	Series		
		Platinum	ST-Line	Titanium
<b>SISTEMAS WALL BOX E ACESSÓRIOS</b>				
Ford Connected Wallbox para sistemas de fornecimento de energia eléctrica 3-Phase	2 576 303	↗	↗	↗
Cabo para carregamento de veículos eléctricos para postos de abastecimento público, comprimento: 6 m, 32 A, trifásico	2 493 185	↗	↗	↗
DiniTech* Carregador de Baterias NRGkick kit normalizado para todos os tipos de veículos eléctricos.	2 483 502	↗	↗	↗
Estojo de Cabo de Carregamento preto	2 495 739	↗	↗	↗

## TRANSPORTE

	Referência Peça	Series		
		Platinum	ST-Line	Titanium
<b>GANCHO DE REBOQUE</b>				
Gancho de Reboque Amovível	2 387 400	↗	↗	↗
<b>TRANSPORTE NA TRASEIRA</b>				
Mottez* Suporte da Placa da Matrícula e dos Faróis Traseiros	2 623 845	↗	↗	↗
G3* Suporte da Mala Bagageira Para instalar no gancho de reboque	2 559 650	↗	↗	↗
G3* Mala Bagageira GP, instalada no gancho de reboque	2 559 660	↗	↗	↗
Uebler* Porta-Bicicletas Traseiro	Vários	↗	↗	↗
Mottez* Suporte de Esquis e Snowboards Para instalar no gancho de reboque	2 483 279	↗	↗	↗
<b>TRANSPORTE NO TEJADILHO</b>				
Barras Transversais de Tejadilho	2 419 803	↗	↗	↗
Thule®* Mala de Tejadilho	Vários	↗	↗	↗
Thule®* Suporte para Bicicletas no Tejadilho FreeRide 532	1 746 077	↗	↗	↗
G3* Mala de Tejadilho	Vários	↗	↗	↗
Thule®* Suporte para Caiaque no Tejadilho DockGrip 895	2 527 029	↗	↗	↗
<b>SISTEMAS DE TRANSPORTE INTERIORES</b>				
4pets®* Jaula de Transporte Caree Para transportar cães e gatos e ser fixada em qualquer banco de passageiro, na cor Cinza Azulado	2 460 886	↗	↗	↗
4pets®* Acessório ISOFIX Caree para jaulas de transporte Caree	2 461 044	↗	—	↗
Suporte para Guarda-Chuva	1 524 823	↗	↗	↗

\*Os acessórios identificados são produtos criteriosamente selecionados de outros fabricantes que poderão fornecer diferentes condições de garantia. Os detalhes da garantia podem ser obtidos a partir do seu Concessionário Ford. A marca e os logótipos Bluetooth® são propriedade da Bluetooth SIG, Inc. e qualquer utilização de tais marcas pela Ford Motor Company ocorre sob licença. A marca e os logótipos iPhone/iPod são propriedade da Apple Inc. Outras marcas registadas e nomes comerciais pertencem aos seus respetivos proprietários.

# 4 ACESSÓRIOS FORD

## TRANSPORTE

	Referência Peça	Series		
		Platinum	ST-Line	Titanium
<b>ACESSÓRIOS DOS ESPAÇOS DE ARRUMAÇÃO</b>				
Divisória para Bagageira/Cães	2 433 213	↕	↕	↕
Tapete Antiderrapante da Bagageira para instalar atrás da terceira fila de bancos	2 405 866	↕	↕	↕
4pets®* Jaula de Transporte de Cães Pro 1 pequeno	2 423 305	↕	↕	↕
4pets®* Rampa Para Cão EasySteps	2 423 311	↕	↕	↕
Caixa de Transporte Dobrável tecido preto, com logótipo oval branco Ford em ambos os lados	2 470 827	↕	↕	↕
Caixa de Arrumação Dobrável tecido preto, com logótipo oval branco Ford em ambos os lados	2 470 825	↕	↕	↕

## PROTEÇÃO

	Referência Peça	Series		
		Platinum	ST-Line	Titanium
<b>PROTEÇÃO DO INTERIOR</b>				
Tapetes de borracha moldados rígidos com extremidades elevadas, para as primeira e segunda filas de bancos, em preto	2 328 965	↕	↕	↕
Tapetes de borracha moldados em forma de bandeja com extremidades elevadas, para a terceira fila de bancos, em preto	2 354 558	↕	↕	↕
Tapetes de alcatifa, standard preto, para a primeira e segunda filas de bancos	2 418 916	↕	↕	↕
ACTIVline* Capas para bancos premium, para qualquer banco individual, em couro sintético preto	2 578 778	↕	↕	↕
<b>PROTEÇÃO EXTERIOR</b>				
Palas das rodas Premium dianteira, redonda	2 377 810	↕	↕	↕
Palas das rodas Premium traseiras, redondas	2 377 832	↕	↕	↕

## CONFORTO

	Referência Peça	Series		
		Platinum	ST-Line	Titanium
<b>PRODUTOS DE CONFORTO</b>				
ACV* Almofadas de Dormir do Apoio de Cabeça Revestido em pele sintética com cordão na cor prateado	2 520 207	↕	↕	↕
Câmara para tabliê com resolução full HD e tela operacional SYNC®3/4 e/ou controle de voz via AppLink®	2 557 542	↕	↕	↕
NEXTBASE* Câmara para tabliê 380GWX, câmara Dash dianteira e traseira.	2 534 404	↕	↕	↕

## JANTES

	Referência Peça	Series		
		Platinum	ST-Line	Titanium
<b>ACESSÓRIOS PARA JANTES</b>				
Tampão do Cubo da Roda azul, com logótipo Ford	1 429 118	↕	↕	↕

O tamanho da jante depende do tamanho da jante originalmente equipada no seu veículo. Para mais informações, por favor contacte o seu Concessionário Ford.

## ESTILO

	Referência Peça	Series		
		Platinum	ST-Line	Titanium
<b>ASPECTO EXTERIOR</b>				
Suporte de Placa de Matrícula Ford em cor preto, com logótipo Ford em cor branco e inscrição "BRING ON TOMORROW".	Vários	↕	↕	↕

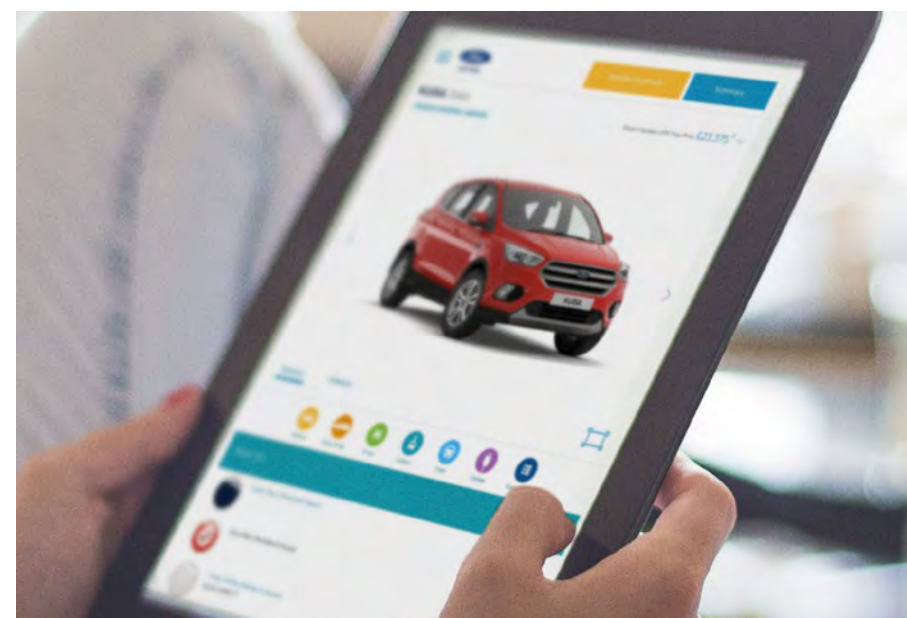
\*Os acessórios identificados são produtos criteriosamente selecionados de outros fabricantes que poderão fornecer diferentes condições de garantia. Os detalhes da garantia podem ser obtidos a partir do seu Concessionário Ford. A marca e os logótipos Bluetooth® são propriedade da Bluetooth SIG, Inc. e qualquer utilização de tais marcas pela Ford Motor Company ocorre sob licença. A marca e os logótipos iPhone/iPod são propriedade da Apple Inc. Outras marcas registadas e nomes comerciais pertencem aos seus respetivos proprietários.

↕ Disponível — Indisponível

# 5 COMPRE

Ficar ao volante do seu próximo novo Ford é simples, com uma variedade de opções de financiamento.

## PROPRIEDADE & PROTECT



### CRIE O SEU VEÍCULO


Construa e personalize o seu veículo online. Basta aceder ao site da Ford, seleccionar o modelo e escolher o motor, a cor da carroçaria e os extras. Poderá visualizar o preço recomendado e enviar a sua configuração para um concessionário Ford, se desejar.

[LEARN MORE](#) 



### PROCURE UM CONCESSIONÁRIO E PEÇA UM TEST DRIVE


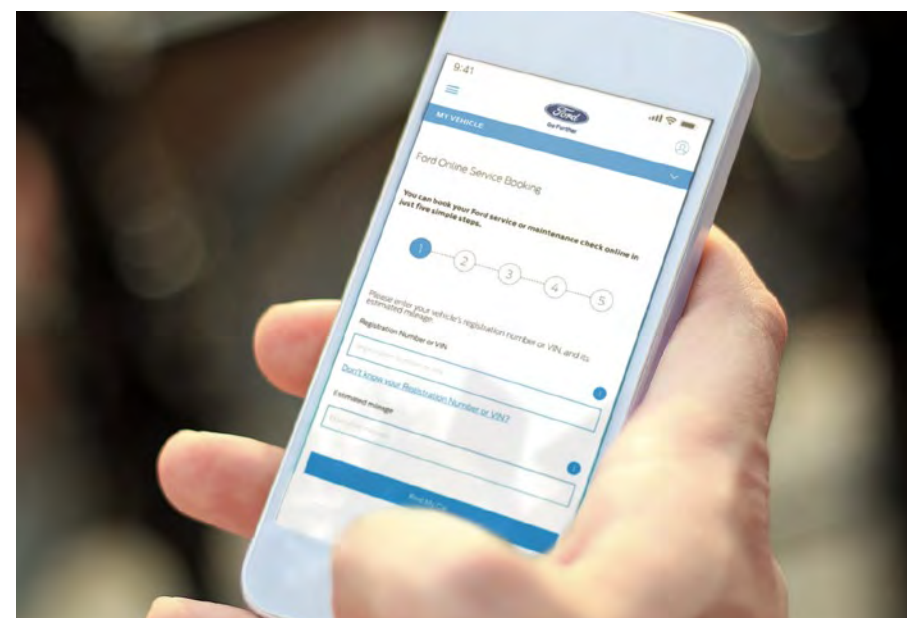
Pode procurar um Concessionário Ford por local ou por nome, usando o website da Ford, e marcar online um test drive. Basta preencher os seus detalhes e será contactado pelo Concessionário que escolheu para agendar uma hora conveniente.



### APLICAÇÃO FORDPASS

A aplicação FordPass dá-lhe acesso a várias funcionalidades úteis criadas para tornar as suas viagens mais fáceis e ajudar a manter o seu veículo em boas condições. Pode monitorizar o nível de combustível, quilómetros e pressão dos pneus a partir do smartphone; fechar e abrir o carro e aquecer o veículo enquanto está noutra sítio; encontrar num mapa o caminho de volta para o carro estacionado; receber Vehicle Health Alerts diretamente no seu telemóvel e muito mais.





### SERVIÇO PÓS-VENDA FORD

Com a Ford, a atenção ao cliente não termina quando sai do stand. O serviço Pós-Venda da Ford foi pensado para manter o seu Ford em ótimas condições e para o ajudar a tirar o máximo partido do seu automóvel ao longo da sua vida útil.

- Video Check do veículo
- Assistência em viagem gratuita
- Preços transparentes
- Serviço de mobilidade para que não fique parado
- Número único para o colocar em contacto com todos os serviços da Ford

### FORD PROTECT

Na Ford cuidamos do seu veículo e por esse motivo dispomos de uma extensão de garantia com uma ampla cobertura em avarias mecânicas e elétricas durante 7 anos\* ou 100.000km em qualquer ponto de assistência da Rede Ford.

Se precisar de estender essa quilometragem, existem também programas específicos de até 140.000 km ou 200.000 km. Escolha o plano mais adequado para si em função dos quilómetros realizados.

As Garantias para novos veículos do Ford Protect são transmissíveis ao novo proprietário, caso decida vender o seu veículo.

### FORD PROTECT MANUTENÇÃO

Cobre todos os trabalhos correspondentes a serviços de manutenção programada anuais ou bianuais (consoante o modelo) a realizar no seu Ford de acordo com os intervalos de manutenção aplicáveis ao seu veículo, tal como enunciados no Guia de Garantia e Manutenção Ford.

Ford Protect Mantimento inclui uma série de vantagens para que disfrute da tranquilidade total:

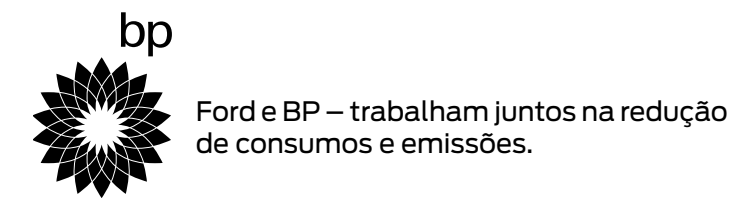
- Sem surpresas: A preços atuais sem qualquer exposição a alterações no futuro
- Acessibilidade: Poderá pagar cómodamente junto com a taxa de financiamento
- Aumenta o valor do seu veículo

Adquira este programa no momento da compra do seu veículo ou antes de realizar a primeira Revisão Oficial Ford e deixe de se preocupar com despesas futuras.

\*O início do programa Ford Protect é determinado pelo início da Garantia do veículo (data de matrícula). Não dispensa a leitura dos termos e condições.

\*O início do programa Ford Protect Manutenção e é determinado pelo início da Garantia do veículo (data de matrícula). A duração do contrato e a quilometragem estimada determina o número de Revisões Oficiais Ford que são realizados em cada programa Ford Protect Manutenção.

**5** COMPRE



## MARQUE HOJE UM TEST DRIVE

A melhor maneira de conhecer as capacidades e possibilidades oferecidas pela gama Explorer é com um test drive. Reserve o seu hoje, e o seu concessionário Ford local terá todo o prazer em ajudá-lo o mais rapidamente possível.

**CONTACTE-NOS AGORA**



**Ilustrações, descrições e especificações.** Esta brochura estava correcta na altura em que foi impressa. Todavia, a política da Ford baseia-se no desenvolvimento contínuo do produto. Está reservado o direito da alteração de especificações, cores e preços dos modelos e itens ilustrados e descritos nesta publicação, a qualquer altura. Para os detalhes mais recentes, consulte o seu concessionário Ford. **Equipamento opcional.** Ao longo desta publicação, sempre que uma característica é descrita como 'Opção' ou 'Equipamento/Pacote Opcional', etc., deverá partir do princípio que terá um custo suplementar sobre o veículo base, a menos que seja especificamente afirmado o contrário. Todos os modelos e combinações de cores estão sujeitos a disponibilidade. **Nota.** Algumas das imagens apresentadas pertencem a uma versão pré-produção e/ou são geradas por computador, pelo que o design/características da versão final do veículo podem diferir em vários aspectos. Além disso, algumas das características mostradas nos veículos podem ser opcionais. **Nota.** Esta brochura contém acessórios originais da Ford, bem como um leque de produtos dos nossos fornecedores. A instalação de acessórios poderá implicar alterações no consumo de combustível do seu veículo. **+** Os acessórios identificados são acessórios de marcas de fornecedores terceiros cuidadosamente seleccionados que não estão abrangidos por uma garantia Ford, estando abrangidos pela garantia do próprio fornecedor terceiro, cujo pormenores podem ser obtidos junto do seu Concessionário Ford. **Nota.** A palavra marca e logótipos Bluetooth® são propriedade da Bluetooth SIG, Inc. e qualquer utilização dessas marcas pela Ford Motor Company é efectuada mediante licença. A palavra, marca e logótipos do iPod são propriedade da Apple Inc. Outras marcas e nomes comerciais pertencem aos seus respectivos titulares. **Nota.** Algumas funções de assistência à condução e de segurança descritas nesta brochura foram concebidas para serem utilizadas com sensores, cujo desempenho pode ser afetado sob determinadas condições ambientais ou climáticas.

Informação em matéria de resolução extrajudicial de litígios de consumo:

Em caso de litígio, o consumidor pode recorrer a uma Entidade de Resolução Alternativa de Litígios de consumo. A Entidade de Resolução Alternativa de Litígios especializada no setor em que atua a Ford Lusitana, S.A. é o CASA - Centro de Arbitragem do Setor Automóvel (<http://www.arbitragemauto.pt/>). Poderá consultar a lista atualizada das restantes Entidades de Resolução Alternativa de Litígios disponíveis no Portal do Consumidor ([www.consumidor.pt](http://www.consumidor.pt)). A Ford Lusitana, S.A. declara que não se encontra vinculada, quer por adesão, quer por imposição legal decorrente de arbitragem necessária, a nenhuma das referidas entidades.

Published by Ford Motor Company Limited, Laindon, Essex, England. Registered in England No. 235446. © Ford Motor Company Limited.

MY 2023

March 2023

PRT pt